

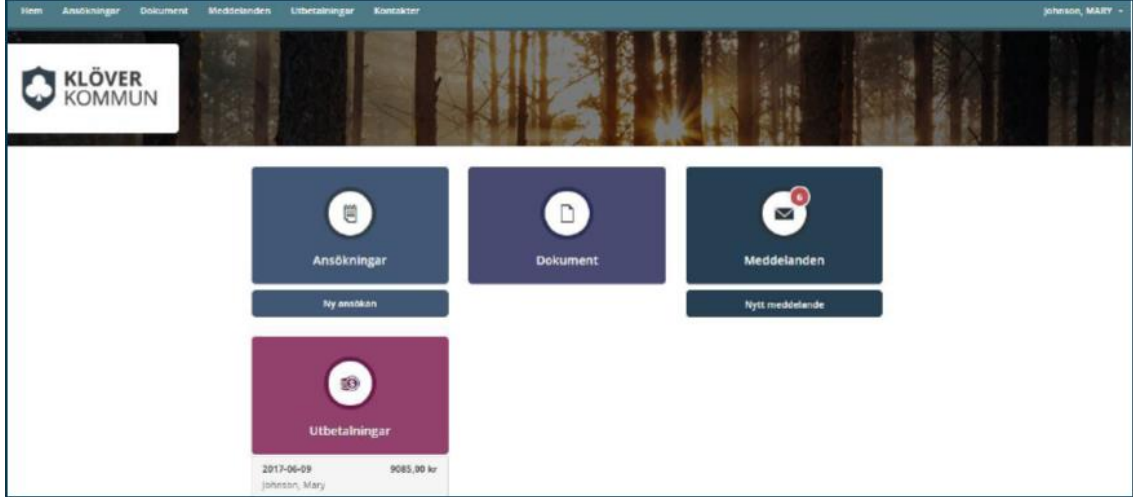


كيف تطلب الحصول على الدعم المادي عن طريق خدمة المواطنين

فهرس

3	معلومات عن خدمة المواطنين
3	شروط تقديم الطلب
4	كيفية تقديم طلب جديد
4	طلب جديد
5	أذكر بيانات المشارك في الطلب
5	أذكر أشكال الدخل آخر ثلاثة أشهر
6	خانات إجبارية يجب ملؤها ونص المساعدة
6	تقديم الطلب مرة أخرى
7	أذكر أشكال الدخل في الشهر الذي يتعلق به الأمر
7	الاحتفاظ بالطلب بدون إرساله
8	أذكر الموافقة
8	تأكيد قول الصدق
9	أرسل الطلب
9	الموافقة على الطلب كمشارك في تقديم الطلب
10	تأكيد قول الصدق من قبل المشارك في تقديم الطلب
10	رفض الطلب بصفته مشارك في تقديم الطلب
11	التراجع عن الطلب
11	أرفق ملف (اختياري)
11	تكملة أرفق ملف بي دي اف PDF

عن خدمة المواطنين



يمنحك طلب المساعدة المالية Ekonomiskt bistånd Ansökan عن طريق خدمة المواطنين إمكانية تقديم طلب الحصول على الدعم المادي رقمياً. إذا كان هناك شخص مشارك في تقديم الطلب، فيجب عليه/عليها أيضاً الموافقة على الطلب قبل تقديمه.

تقوم أنت والشخص المشارك في تقديم الطلب بتسجيل الدخول في الخدمة كل واحد على حدة باستخدام الهوية البنكية أو أي هوية تعريف أخرى، يمكنك تقديم الطلب على مدار 24 ساعة في اليوم واختيار جهاز كمبيوتر أو اللوح الإلكتروني أو هاتف ذكي للوصول إلى الخدمة.

شروط تقديم الطلب

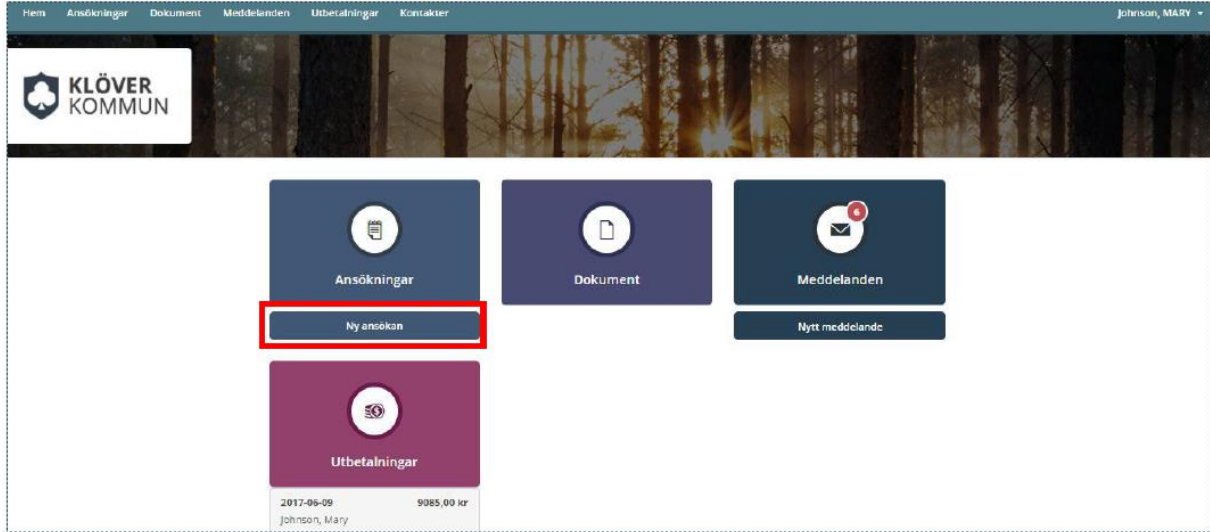
لكي تتمكن من تقديم طلب جديد فيتوجب عليك/ والشخص المشارك في تقديم الطلب أن تكون/تكونا مسجلين في سجل الأحوال المدنية في بلدية فكشو.

لكي تتمكن من إعادة تقديم طلب جديد فيتوجب أن يكون لديك/ لدى الشخص المشارك في تقديم الطلب قضية سارية تتعلق بطلب الدعم المادي.

معظم المعلومات إجبارية ويجب ملئها. في حالة عدم وجود معلومات إجبارية فلن تتمكن من إرسال الطلب. تتوفر لك وللمشارك في تقديم الطلب إمكانية إرفاق ملفات بي دي اف PDF في الطلب.

بإمكانك والمشارك في الطلب إرفاق ملف بي دي اف PDF في الطلب.

كيفية تقديم طلب جديد



لكي تفتح الطلب اضغط على طلب جديد Ny ansökan. هذا الزر موجود في كل من صفحة البدء والصفحة التي تم سابقا عرض الطلب عليها

طلب جديد

The screenshot shows the 'ANSÖKAN OM FÖRSÖRJNINGSSTÖD' form. The form is titled 'ANSÖKAN' and contains the following fields:

- Personuppgifter**
- Förnamn**: Mary
- Efternamn**: Johnson
- Personnummer**: 670823-0596
- Bostadsadress**: Fredriksgatan 7 A Lgh 1282

عندما تسجل الدخول يتم جلب المعلومات من سجل الأحوال المدنية عنك.

أذكر من هو المشارك في تقديم الطلب

Medsökande finns ⓘ

Ja

Nej

Förnamn

Efternamn

Personnummer

على مقدم الطلب ملء معلومات في حالة وجود شخص مشارك في تقديم الطلب (الزوج، الزوجة، الشريك الحياتي، الشخص المتعايش معك).

أذكر أشكال الدخل آخر ثلاثة أشهر

INKOMSTER				
Inkomster för sökande de tre senaste månaderna				
Typ av inkomst	Mars	April	Maj	Jun (Nu)
Lön efter skatt				
Bostadsbidrag				
Barnbidrag				

املاً ببيانات الدخل عن الشهر الحالي ، وأيضا عن آخر ثلاثة أشهر. إذا لم يكن يوجد لديك اكتب 0 كرونة.

خانات اجبارية ونص المساعدة

UTGIFTER 		
Utgifter	Förfallodatum	Kronor
Boendekostnad 		4500
Ei 		
Ei 		

معظم الخانات اجبارية. في حالة عدم وجود معلومة تصبح الخانة حمراء اللون.

عند ذكر مبلغ يجب أيضا أن يتم تسجيل التاريخ في بعض الخانات. هناك خانتي للكهرباء EI لأنه يمكن وجود فواتير من موردين آخرين.

تحت الرمز علامة استفهام توجد نصوص ماسعدة كمعلومات إضافية.

تقديم الطلب من جديد

Har det skett några förändringar sedan föregående ansökningstillfälle som kan påverka din/er rätt till försörjningsstöd? (ex. ändrade familjeförhållanden eller flytt)

Nej, inga förändringar

Ja, följande förändringar:

Medsökande finns

Ja

Nej

عندما تقوم بعمل طلب لاستمرار الحصول على دعم الإعالة تقوم الخدمة بالتدقيق إذا كان هناك مشارك آخر في الإجراء. لا يمكن تغيير هذه المعلومات في الخدمة. إذا كانت المعلومات غير صحيحة عليك أن تتواصل مع الموظف المسؤول عن معاملتك.

أذكر الدخل في الشهر الذي يتعلق به الأمر

INKOMSTER FÖR SÖKANDE I SVERIGE OCH/ELLER I UTLANDET		
	Datum för inkomst	Belopp
Lön efter skatt		
Bostadsbidrag		
Barnbidrag		

في طلب الاستمرار الحصول على دعم الإعالة يجب تسجيل معلومات عن الشهر الذي يتعلق به الأمر. في حالة عدم وجود دخل اكتب 0 كرونة.

الاحتفاظ بالطلب بدون إرساله

The screenshot shows the user interface of the Klöver Kommun website. The user is logged in as 'Johnson, MARY'. The main navigation bar includes 'Hem', 'Ansökningar', 'Dokument', 'Meddelanden', 'Utbetalningar', and 'Kontakter'. The main content area features three large buttons: 'Ansökningar' (Applications), 'Dokument' (Documents), and 'Utbetalningar' (Payments). Below the 'Ansökningar' button, there is a smaller button labeled 'Påbörjad' (Started), which is highlighted with a red border. To the right of the 'Utbetalningar' button, there is a table showing payment records for 'Johnson, Mary'.

Date	Amount
2017-06-09	9085,00 kr
2017-06-07	21,10 kr
2017-06-07	1,75 kr

بإمكانك أن تحتفظ بالطلب والاستمرار في ملء الباقي أو إرسال الطلب في فرصة لاحقة. يتم عرض الطلب آنذاك بوضع تم بداه Påbörjad لمقدم الطلب.

أذكر الموافقة

SAMTYCKE ⓘ

Jag samtycker till att kontakt tas med berörda parter avseende de utgifter som jag ansökt om för att min ansökan ska kunna utredas.

Jag samtycker även till att inkomster från andra myndigheter och arbetsgivare kan tas med i beräkningen om de inte angetts på ansökan.

Ange nedan undantag från ovan samtycke

Ange nedan om det är andra som du lämnar samtycke till ⓘ

Avbryt Spara Nästa

بإمكان أن تذكر استثناء من undantag från وأيضا إضافة الموافقات.

تأكيد قول الصدق

Jag är införstådd i mina rättigheter och skyldigheter. ⓘ

Jag försäkrar att jag är införstådd i hur informationen jag delgett kommer att hanteras enligt personuppgiftslagen. ⓘ

Jag försäkrar att all information är riktig och är införstådd med att uppgifterna kan bli föremål för kontroll.

Tillbaka Skriv ut Skicka in

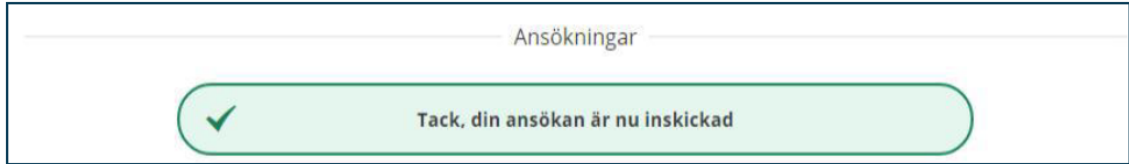
هناك ثلاث بنود لوضع علامة × فيها والتي يجب أن تُعلمها لكي تتمكن من إرسال الطلب.

عندما يتم إرسال الطلب إلى بلدية فكتشو يصبح بإمكانك / بإمكان المشارك في تقديم الطلب رؤية البيانات في الطلب داخل الخدمة. بإمكانك أن تقرأ عن ذلك في الدليل خدمة المواطنين للدعم المادي
.Medborgartjänst ekonomiskt bistånd

إرسال الطلب

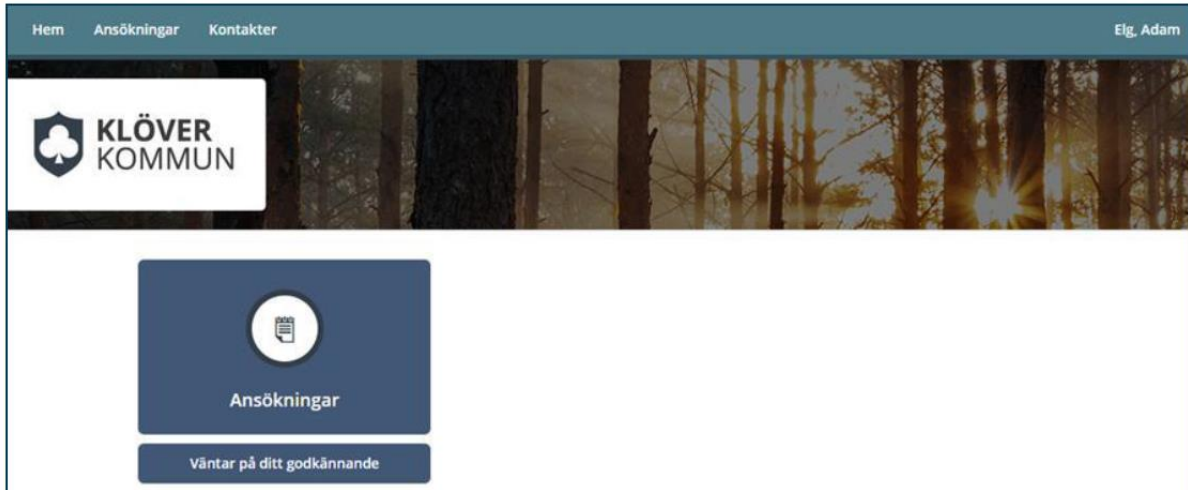


يجب أن يسجل المشارك في تقديم الطلب الدخول للموافقة على الطلب. بعد موافقة المشارك في تقديم الطلب يصبح بالإمكان إرسال الطلب إلى بلدية فكشو.



ستحصل على الإجابة المبينة أعلاه عندما يتم إرسال الطلب.

الموافقة على الطلب كمشارك في تقديم الطلب



عندما يسجل المشارك في تقديم الطلب الدخول يظهر الطلب مع وضع بانتظار الموافقة
Väntar på ditt godkännande

تأكيد قول الصدق من قبل المشارك في تقديم الطلب

Jag är införstådd i mina rättigheter och skyldigheter. ⓘ

Jag försäkrar att jag är införstådd i hur informationen jag delgett kommer att hanteras enligt personuppgiftslagen. ⓘ

Jag försäkrar att all information är riktig och är införstådd med att uppgifterna kan bli föremål för kontroll.

يقوم المشارك في تقديم الطلب بملء تأكيد قول الصدق في نفس الخانة

Ansökningar

Tack, din ansökan är nu inskickad

ستحصل على الإجابة المبينة أعلاه عندما يتم إرسال الطلب.

رفض الطلب بصفتك مشارك في تقديم الطلب

Jag är införstådd i mina rättigheter och skyldigheter. ⓘ

Jag försäkrar att jag är införstådd i hur informationen jag delgett kommer att hanteras enligt personuppgiftslagen. ⓘ

Jag försäkrar att all information är riktig och är införstådd med att uppgifterna kan bli föremål för kontroll.

بإمكان المشارك في تقديم الطلب رفض الطلب الذي قمت بتسجيله لإرساله. في حالة رفض الطلب تتبين حالة بدأ التعامل

به Påbörjad

التراجع عن الطلب

Jag samtycker även till att inkomster från andra myndigheter och arbetsgivare kan tas med i beräkningen om de inte angetts på ansökan.

Ange nedan undantag från ovan samtycke:

Ange nedan om det är andra som du lämnar samtycke till:

Återta ansökan för att göra ändringar. Den kommer då inte längre vara tillgänglig för godkännande av medsökande.

Återta ansökan **Skriv ut**

بإمكانك التراجع عن الطلب خلال الفترة التي يكون فيها مطروحا للموافقة لدى المشارك في الطلب. متى/إذا قام المشارك في الطلب بالموافقة على الطلب فلا يمكن التراجع عنه. في حالة التراجع عن الطلب تتبين حالة بدأ التعامل به **Påbörjad**.

إرفاق ملف

SAMTYCKE

Jag samtycker till att kontakt tas med berörda parter avseende de utgifter som jag ansökt om för att min ansökan ska kunna utredas.

Jag samtycker även till att inkomster från andra myndigheter och arbetsgivare kan tas med i beräkningen om de inte angetts på ansökan.

BILAGOR

Här kan du bifoga PDF:er till ansökan

Filnamn	Åtgärder
	Lägg till PDF

Jag är införstådd i mina rättigheter och skyldigheter. ?

Jag försäkrar att jag är införstådd i hur informationen jag delgett kommer att hanteras enligt gällande lagstiftning. ?

Jag försäkrar att all information är riktig och är införstådd med att uppgifterna kan bli föremål för kontroll.

Tillbaka **Skriv ut** **Skicka in**

بإمكانك مع المشارك في الطلب إرفاق ملف بي دي اف PDF مع الطلب.

تكملة إرفاق ملف بي دي اف PDF

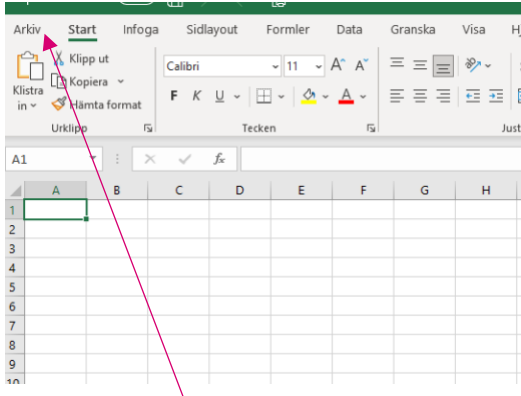
BILAGOR

Här kan du bifoga PDF:er till ansökan

Filnamn	Åtgärder
RAPPORT.pdf	Ta bort Visa PDF
	Lägg till PDF

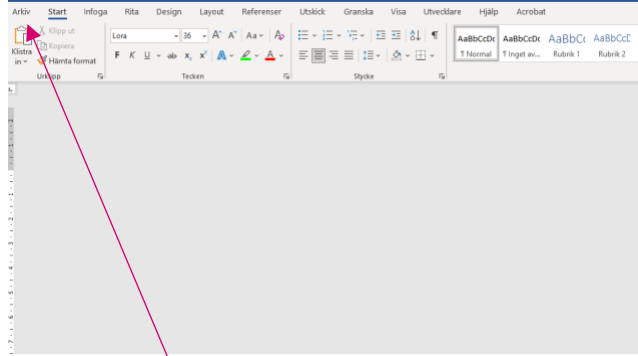
أضف الوثيقة المطلوبة. لا يمكن بعد ذلك إزالتها أو عرضها.

احفظ ملف إكسل على شكل بي دي اف PDF

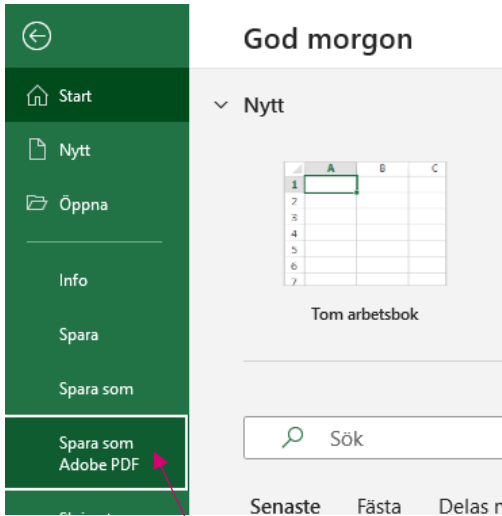


اضغط على Arkiv في الأعلى على يسار القائمة.

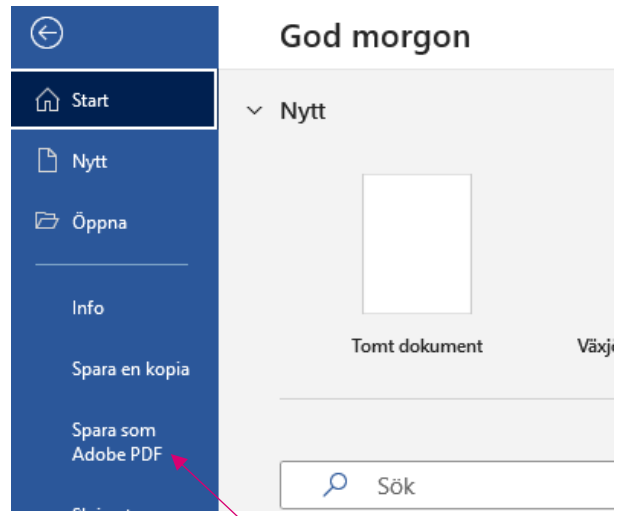
احفظ ملف ورد على شكل بي دي اف PDF



اضغط على Arkiv في الأعلى على يسار القائمة.



اختر الحفظ كملف أدوبي بي دي اف Adobe PDF واحفظ الملف في مكان ما في جهاز الكمبيوتر لديك.



اختر الحفظ كملف أدوبي بي دي اف Adobe PDF واحفظ الملف في مكان ما في جهاز الكمبيوتر لديك.