

Växjö kommun

Undersökning om medborgarnas hemberedskap

GENOMFÖRD AV ORIGO GROUP
DECEMBER 2022

Origo Group

Innehåll

Sammanfattning	2
Mat	5
Vatten	12
Värme och el	23
Kommunikation	28
Sociala nätverk	31
Läkemedel och hygien	36
Hemberedskap	43
Bakgrund	48
Om undersökningen	49
Om respondenterna	51

Externa bilagor

Bilaga 1: Jämförelser mellan grupper

Sammanfattning

MÅNGA HAR MATLAGNINGSREDSKAP SOM INTE KRÄVER EL

Merparten av kommuninvånarna har tillgång till något alternativt redskap för matlagning som kan användas i händelse av ett elavbrott. Det vanligaste redskapet är en grill. Två av tre tror att maten som de har hemma skulle räcka i mellan 3-13 dagar. Hushåll på landsbygden har i högst grad tillgång till alternativa matlagningsredskap och de tror även i högre grad att matförrådet kommer räcka i minst två veckor.

HUSHÅLLENS VATTEN SKULLE GÅ ÅT PÅ MINDRE ÄN EN VECKA

De flesta hushållen uppger att dricksvattnet som de har hemma skulle räcka i mindre än en vecka. Nästan hälften av hushållen har dunkar att förvara eller frakta vatten i.

Om dricksvattnet av okänd anledning slutar att komma i kranen skulle kommuninvånarna kunna hämta vatten från en vattentank som kommunen placerat ut. Respondenterna har fått bedöma hur långt de skulle orka bära 15 liter vatten och gissningarna är ganska spridda. Högst andel, fyra av tio, tror att de skulle orka gå minst en kilometer. En av tio tror inte att de skulle kunna bära så mycket vatten alls.

Sammanfattning

OVANLIGT MED EGEN ELPRODUKTION

Endast 13 procent av hushållen har någon typ av egen elproduktion och andelen är klart högre på landsbygden än i tätort och centralort. Nästan hälften av kommuninvånarna har en alternativ värmekälla som inte drivs av el och de mest förekommande är öppen spis eller kamin. Det är mycket vanligare att hushåll på landsbygden har alternativa värmekällor jämfört med hushåll i centralorten.

HÖG KÄNNEDOM OM ATT P4 ÄR BEREDSKAPSKANAL

En klar majoritet av invånarna vet att Sveriges Radio P4 fungerar som beredskapskanal. Kännedomen om detta är högst på landsbygden.

VANLIGT ATT VÄNDA SIG TILL FAMILJ, VÄNNER ELLER GRANNAR VID EN KRIS

Nära sex av tio anser sig ha en god kontakt med sina grannar. Allra bäst kontakt med sina grannar anser sig landsbygdsbor ha. Vid en krissituation skulle kommuninvånarna framför allt vända sig till sin familj. Det är även relativt många som skulle kontakta sina vänner eller grannar. Andelen som skulle vända sig till grannarna vid en krissituation är högst på landsbygden.

Sammanfattning

VANLIGT ATT HA LÄKEMEDEL SOM RÄCKER MINST TVÅ VECKOR

De flesta som använder läkemedel har tillräckligt så att det räcker i två veckor eller längre. Även när det gäller kosttillskott har en majoritet tillräckligt hemma så att det räcker i minst två veckor. Det är dock något mindre vanligt att ha ett lager av hygienprodukter (blöjor, mensskydd och liknande) och här är det ungefär hälften som uppger att lagret räcker i minst två veckor.

HEMBEREDSKAPEN BESTÅR OFTA AV TÄNDSTICKOR OCH FICKLAMPOR

En klar majoritet av hushållen har en beredskap i hemmet bestående av tändstickor eller tändare och en ficklampa.

Två tredjedelar av kommuninvånarna har sparat viktiga dokument, till exempel bankkuppgifter, giltig id-handling och försäkringsbrev, i pappersform.

SKILLNADER MELLAN GRUPPER

Generellt finns det stora skillnader i beredskap mellan landsbygd, tätort och centralort. Hushåll på landsbygden har överlag bäst beredskap för att klara kriser medan de som bor i centralorten är minst förberedda. Det finns även skillnader i beredskap beroende på var man har sitt ursprung. Inrikes födda har i flera fall högre beredskap vid en kris jämfört med utrikes födda, framför allt om de är födda utanför Europa.

Mat



Mat

Sju av tio hushåll har tillgång till något alternativt redskap för matlagning som kan användas om de skulle råka ut för ett elavbrott. Andelen som har tillgång till minst ett alternativt redskap för matlagning är högst på landsbygden, ganska stor i tätorter medan den är lägst i centralorten.

Övriga grupper som i högre utsträckning än andra har tillgång till alternativa matlagningsredskap:

- Högutbildade.
- Villahushåll. Näst högst tillgång har de som bor i parhus, radhus, kedjehus eller liknande.
- Inrikes födda. Lägst tillgång har de som är födda utanför Europa.
- Hushåll som består av minst två personer.

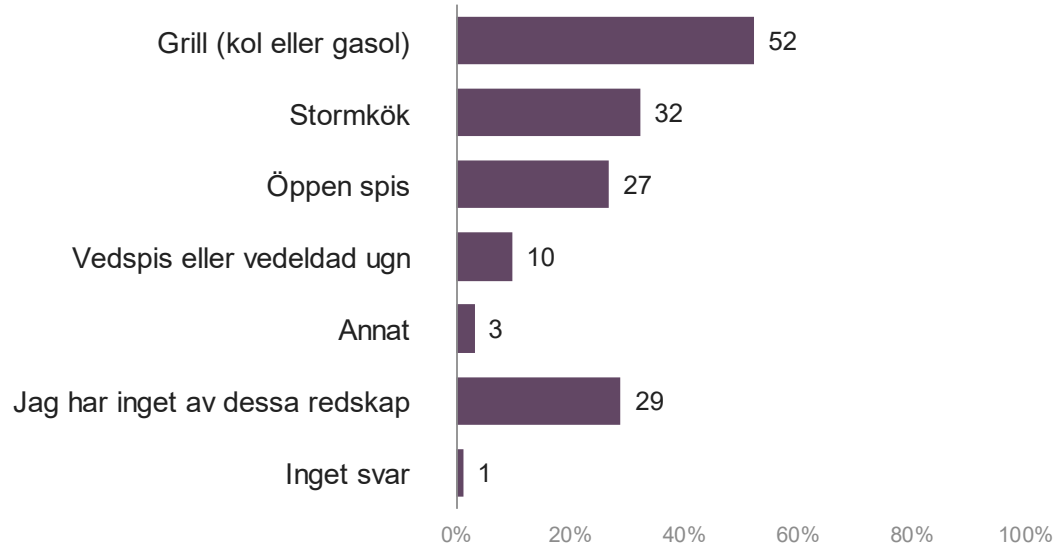
Det är allra vanligast att ha tillgång till grill, vilket hälften av hushållen har. Omkring tre av tio har stormkök eller öppen spis. Hushåll på landsbygden och i tätorter har i högre grad än hushåll i centralorten tillgång till grill, stormkök, öppen spis respektive vedspis eller vedeldad ugn.

Tillgången till öppen spis, stormkök och vedspis är högst bland hushåll som bor i fristående villa. Att äga en grill är vanligast bland boende i villa respektive parhus, radhus eller liknande.

Män uppger i högre grad än kvinnor att de har en öppen spis. Andelen som äger en grill är högst bland personer i åldern 35-64 år medan andelen som äger ett stormkök är högst i åldern 35 år eller äldre.

Mat

Har ditt hushåll något av följande redskap för matlagning som kan användas i händelse av ett elavbrott?



Bas: Samtliga 1 108 respondenter.

Andelarna kan uppgå till mer än 100 procent då fler än ett svarsalternativ kunde väljas.

Mat

Fyra av tio kommuninvånare som har något alternativt redskap för matlagning tror att deras lager av ved, T-sprit kol eller gasol skulle i 14 dagar eller längre. Det är dock en nästan lika hög andel som tror att lagret skulle räcka i mindre än en vecka.

Andelen som tror att deras lager skulle räcka i högst två dagar är överrepresenterad bland:

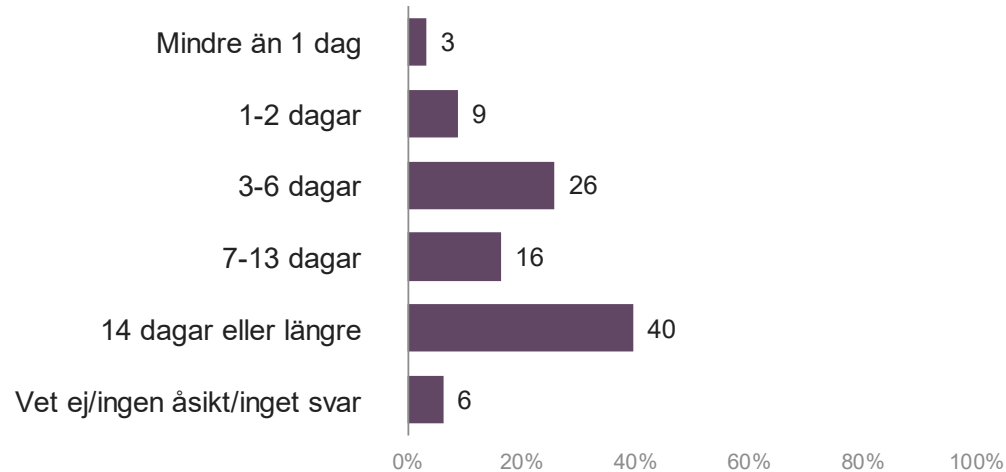
- De som är födda utanför Europa.

Andelen som tror att lagret skulle räcka i 14 dagar eller längre är högst bland:

- Hushåll på landsbygden. Andelen är även högre bland boende i tätorter jämfört med centralorten.
- Villahushåll.
- Inrikes födda.

Mat

Hur länge räcker ditt lager av ved, T-sprit, kol eller gasol om du skulle laga mat på detta/dessa redskap?



Bas: De som svarat att de har något alternativt redskap för matlagning som kan användas i händelse av ett elavbrott, 873 respondenter.

Mat

Två av tre kommuninvånare tror att maten som de har hemma skulle räcka i mellan 3-13 dagar. En av fyra tror att deras mat skulle räcka i minst två veckor.

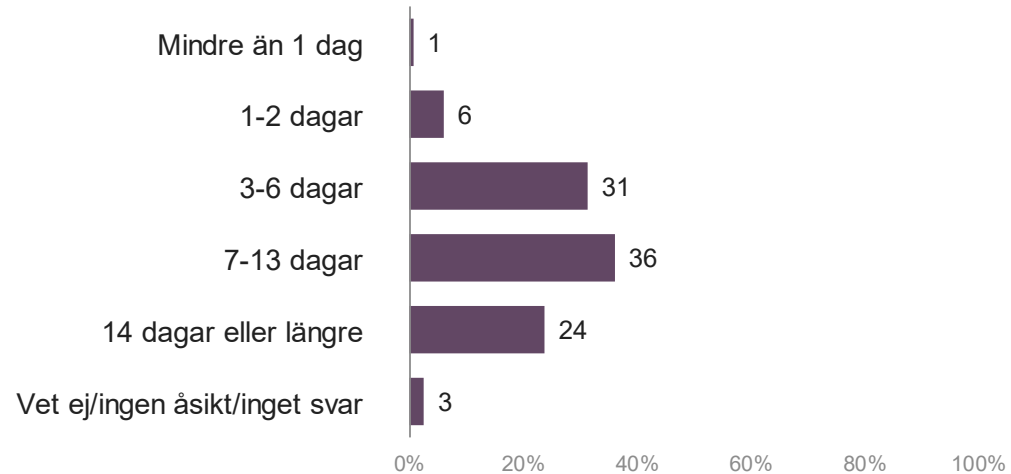
Andelen som tror att deras matförråd skulle räcka i två veckor eller längre är överrepresenterad bland:

- Bosatta på landsbygden.
- Villahushåll.
- Inrikes födda.

Vidare kan man se att de som är bosatta i centralorten i högre grad än de som bor på landsbygden har matförråd som räcker i 1-6 dagar.

Mat

Tänk dig att det på grund av en kris råder problem med svensk livsmedelsimport. Hyllor i butikerna gapar tomma och det går inte att handla mat – vare sig i livsmedelsaffären eller på restauranger. Hur länge bedömer du att maten du har hemma skulle räcka för personerna i ditt hushåll?



Bas: Samtliga 1 108 respondenter.

Vatten



Vatten

Merparten av kommuninvånarna tror att dricksvattnet som de har hemma i dunkar eller flaskor skulle räcka i mindre än en vecka. De vanligaste svaren är att vattnet skulle räcka i mindre än en dag eller i 1-2 dagar.

Det finns relativt stora skillnader i svaren avseende var respondenterna är bosatta. De som är bosatta på landsbygden uppger i betydligt större utsträckning än övriga att deras sparade vatten skulle räcka i minst två veckor. Detta uppger nära hälften av landsbygdsborna medan andelen är lägre än 10 procent i de övriga geografiska områdena. Bland boende i centralort eller tätort är det betydligt vanligare att det sparade dricksvattnet räcker i högst ett par dagar.

Andelen som tror att vattnet kommer räcka i 14 dagar eller längre är överrepresenterad bland:

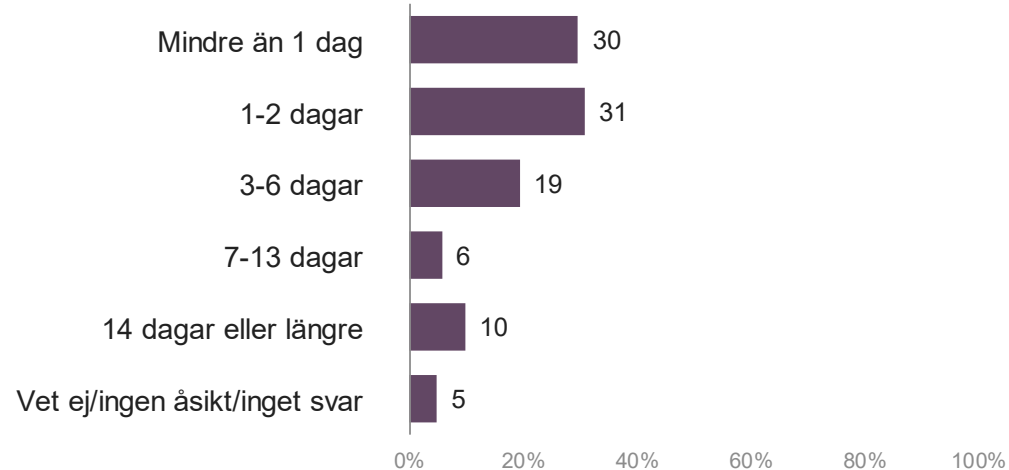
- De som bor i villa.
- Män.

Andelen som tror att vattnet kommer räcka i högst en dag är högst bland:

- De som har hemmavarande barn.
- Hushåll bestående av fyra personer (jämfört med hushåll bestående av 1-2 personer).
- Personer i ålder 18-49 år.

Vatten

Tänk dig att det på grund av en kris inte kommer något vatten ur kranarna hemma hos dig. Utifrån vad du har hemma i dag, exempelvis i dunkar eller flaskor, hur länge tror du att dricksvattnet skulle räcka för personerna i ditt hushåll? (minsta rekommenderade förbrukning är tre liter dricksvatten per dag och person)



Bas: Samtliga 1 108 respondenter.

Vatten

Merparten av kommuninvånarna har kommunalt vatten. Bland dem som bor i centrala Växjö eller i en tätort har så gott som alla kommunalt vatten men på landsbygden har det stora flertalet egen brunn.

Andelen som har kommunalt vatten är överrepresenterad bland:

- De som bor i lägenhet med hyres- eller bostadsrätt, parhus, radhus eller liknande

Andelen som har egen brunn är överrepresenterad bland:

- Inrikes födda.
- Boende i villa eller specialbostad.

Vatten



Bas: Samtliga 1 108 respondenter.

Andelarna kan uppgå till mer än 100 procent då fler än ett svarsalternativ kunde väljas.

Vatten

Omkring hälften av hushållen har dunkar att förvara eller frakta vatten i. Andelen som har vattendunkar är högst i hushåll som är bosatta på landsbygden, näst högst i tätorter runt Växjö och lägst bland hushåll i centralorten.

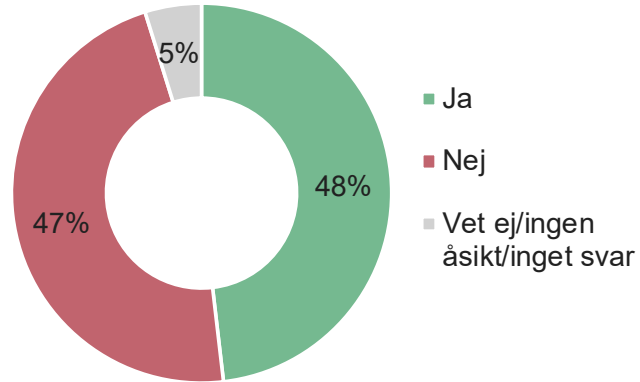
Andelen som har dunkar att förvara eller frakta vatten i är överrepresenterad bland:

- Inrikes födda.
- De som bor i fristående villa eller parhus, radhus, kedjehus eller liknande typ av småhus.
- Män.
- De som är 35 år eller äldre.



Vatten

Har ditt hushåll dunkar att förvara och frakta vatten i?



Bas: Samtliga 1 108 respondenter.

Vatten

Respondenterna har fått tänka sig ett scenario att dricksvatten av okänd anledning slutar att komma i kranen. De har fått svara på hur långt de tror att de skulle orka bära 15 liter vatten som de skulle hämta från en vattentank som kommunen placerat ut.

Bedömningarna av hur långt de skulle orka bära denna mängd vatten är ganska varierande. Det vanligaste svaret är att de skulle orka gå en kilometer eller längre, vilket fyra av tio tror. Nära två av tio tror att de skulle orka bära vattnet cirka en halv kilometer.

De som inte tror att de orkar bära vatten alls är överrepresenterad bland:

- Lågutbildade (endast grundskoleutbildning).
- De som är födda utanför Europa.
- Personer i åldern 65 år eller äldre.

- Kvinnor.

De som tror att de skulle orka bära vattnet en kilometer eller längre är högst i dessa grupper:

- De som bor på landsbygden (jämfört med dem som bor i centralorten).
- Högutbildade (minst 3 års eftergymnasial utbildning).
- De som är födda i Sverige eller annat land i Europa.
- Hushåll som består av minst två personer.
- Hushåll med hemmavarande barn 0-19 år.
- Män.
- Personer i åldern 18-64 år.

Vatten

Scenario: Tänk dig att dricksvatten av okänd anledning slutar att komma i kranen. Kommunen placerar ut vattentankar på centrala punkter runtom i Växjö kommun där invånarna kan hämta vatten. Problemen med dricksvatten inträffar samtidigt som det råder generell brist på drivmedel och de flesta bensinstationer är stängda.

Tänk dig att du ska gå och hämta 15 liter vatten från en sådan vattentank. Du får räkna med att du kan använda eventuell cykelkärra, skottkärra eller dragen vagn som du äger men du kan inte ta bil eller buss. En liter vatten väger ungefär 1 kilo.

Hur långt tror du att du skulle orka bära 15 liter vatten (15 liter vatten motsvarar mängden vatten i två stycken drygt halvfulla normalstora hinkar)? Välj det alternativ du tycker stämmer bäst



Bas: Samtliga 1 108 respondenter.

Vatten

Respondenterna har nu fått föreställa sig att de ska hämta 15 liter vatten för alla i hushållet och att alla som ingår i hushållet får hjälpas åt att bära hem vattnet. De har sedan fått svara på hur avståndet som de orkar bära vattnet påverkas. Fyra av tio tror inte att avståndet skulle påverkas alls. Två av tio tror att avståndet skulle bli kortare medan en lika hög andel tror att avståndet skulle bli längre.

Andelen som tror att avståndet som de orkar bära vattnet blir kortare är överrepresenterad bland:

- De som har minst ett hemmavarande barn 0-19 år.

Andelen som anser att avståndet inte påverkas är högst bland:

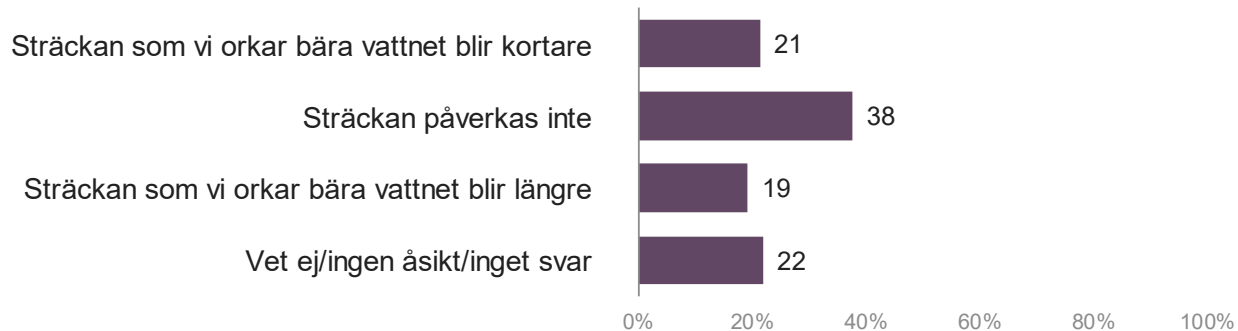
- Svenskfödda.
- Män.

De som svarat att de inte har någon åsikt eller inte svarat är främst:

- De som inte har hemmavarande barn.
- Lågutbildade (endast grundskoleutbildning).
- De som är födda i ett land utanför Europa.

Vatten

Tänk dig nu att ditt hushåll ska hämta 15 liter vatten för alla i hushållet. Är ni exempelvis fyra personer så blir det totalt 60 liter vatten. Utgå ifrån att de som kan i hushållet hjälps åt att hämta vatten och att ni får använda skottkärror, dragna vagnar på samma sätt som i förutsättningarna i föregående fråga. Hur tror du att avståndet som ni orkar bära vatten på påverkas?



Bas: Samtliga 1 108 respondenter.

Värme och el



Värme och el



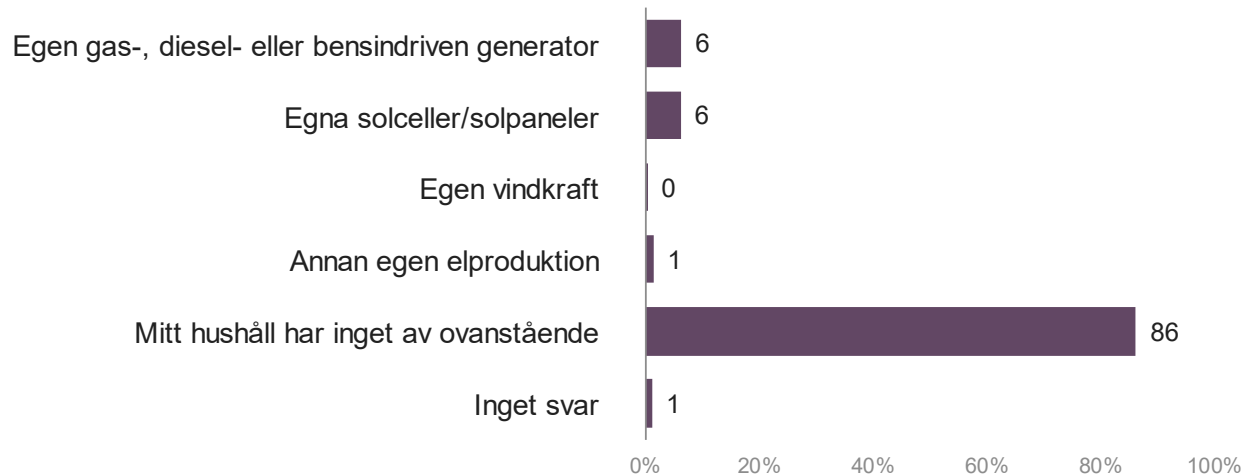
Merparten av hushållen har ingen egen elproduktion och endast ett fåtal har en egen gas-, diesel- eller bensindriven generator eller egna solceller/solpaneler.

De som bor på landsbygden och/eller i fristående villa har i högre utsträckning än övriga en egen generator eller egna solceller/solpaneler.

Kvinnor uppger i högre grad än män att deras hushåll inte har någon egen elproduktion alls.

Värme och el

Markera om ditt hushåll har något av följande:



Bas: Samtliga 1 108 respondenter.

Andelarna kan uppgå till mer än 100 procent då fler än ett svarsalternativ kunde väljas.

Värme och el

Nära hälften av hushållen har någon alternativ värmekälla. Det är vanligast att ha en öppen spis eller kamin. Här skiljer sig svaren mycket beroende på var i kommunen man är bosatt. Hushåll på landsbygden har i högst grad en alternativ värmekälla, hushåll i kommunens tätorter har det i något lägre grad medan de som bor i Växjö centralort i lägst grad har det.

Andelen som inte har någon alternativ värmekälla är överrepresenterad i dessa grupper:

- Parhus, radhus eller liknande, bostadsrättslägenhet, hyresrättslägenhet.
- Hushåll utan hemmavarande barn.
- Kvinnor.
- Åldersgruppen 18-34 år.

Andelen som har öppen spis eller kamin är högst bland:

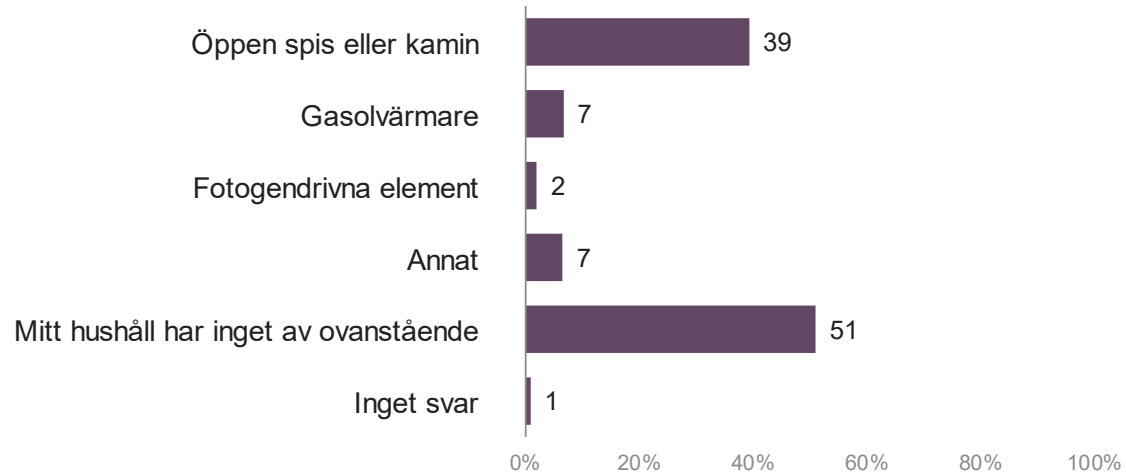
- Hushåll i landsbygd och tätort. Andelen är högre på landsbygden än i tätorter.
- Hushåll i fristående villor.
- Inrikes födda.
- De som har minst ett hemmavarande barn 0-19 år.

Andelen som har en gasolvärmare är överrepresenterad bland:

- Hushåll i landsbygd och tätort.
- Män.

Värme och el

Vilka alternativa (ej eldrivna) värmekällor finns i ditt hushåll för att hålla värmen?



Bas: Samtliga 1 108 respondenter.

Andelarna kan uppgå till mer än 100 procent då fler än ett svarsalternativ kunde väljas.

Kommunikation



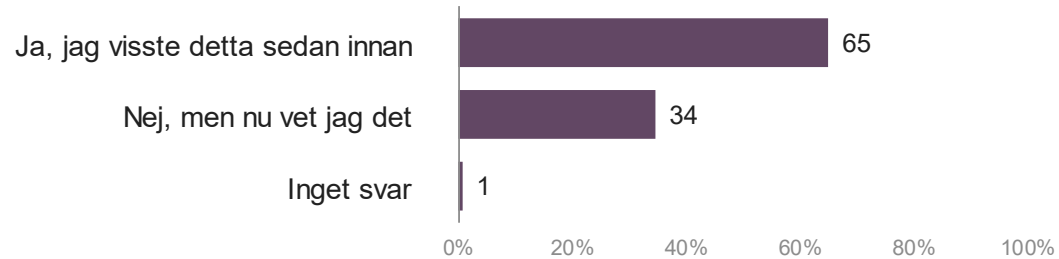
Kommunikation

Två tredjedelar av kommunens invånare vet att Sveriges Radio P4 är beredskapskanal. Detta känner boende på landsbygden till i högre grad än de som bor i centralorten. Kännedomen är även högre bland inrikes födda och bland män.



Kommunikation

Visste du att Sveriges Radio P4 är beredskapskanal? Viktiga meddelanden till allmänheten i händelse av kris meddelas bland annat via SR P4



Bas: Samtliga 1 108 respondenter.

Sociala nätverk



Sociala nätverk

Drygt hälften av kommuninvånarna har en god kontakt med sina grannar. Två av tio instämmer inte i att kontakten är god.

Hushåll på landsbygden anser i högre utsträckning än övriga att de har en god kontakt med sina grannar och de som bor i tätorter svarar i högre grad än de som bor i Växjö centralort att kontakten med grannarna är god.

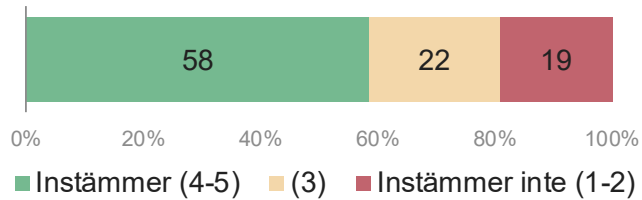
De som tycker att de har en god kontakt med sina grannar är framför allt:

- Inrikes födda.
- Hushåll i fristående villa respektive parhus, radhus, kedjehus eller liknande typ av småhus. Hushåll i bostadsrättslägenheter instämmer i högre grad än de som bor i hyreslägenheter.
- De som är 65 år eller äldre.

Sociala nätverk

Svara på en femgradig skala där 1 är instämmer inte alls och fem instämmer helt

Jag har god kontakt med mina grannar



Medel
2022

Vet ej/
ingen åsikt/
inget svar

3,7

3%

Bas: Samtliga 1 108 respondenter.

Sociala nätverk

Flertalet kommuninvånare hade i första hand vänt sig till sin familj vid en krissituation. Omkring hälften hade vänt sig till sina vänner eller grannar och drygt en av fyra hade vänt sig till kommunen.

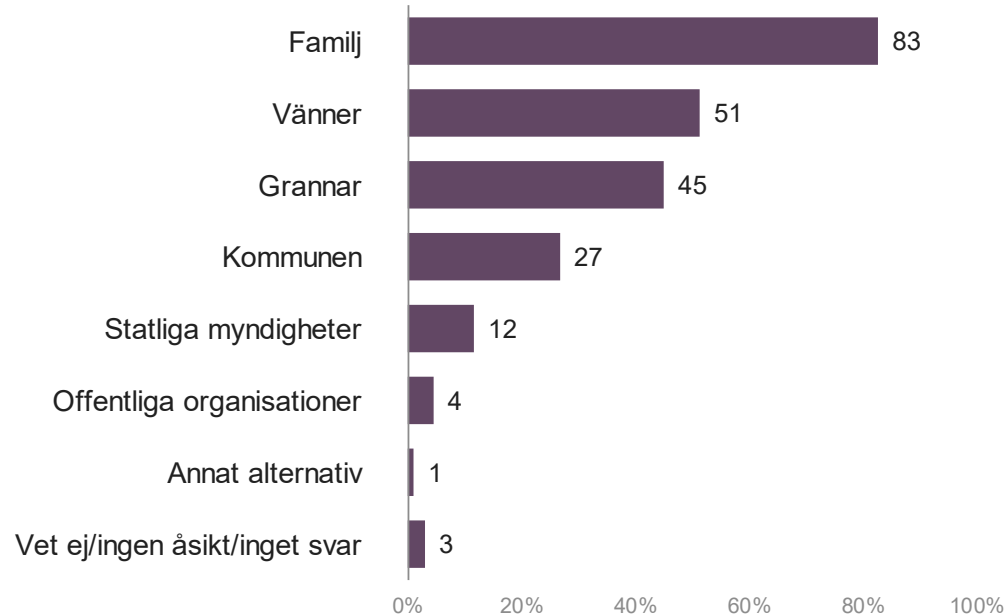
De som är bosatta på landsbygden eller i tätorter hade i högre grad än övriga vänt sig till sina grannar vid en krissituation. Det går även att se att andelen som skulle vända sig till sina grannar är högre bland hushåll i fristående villa respektive parhus, radhus eller liknande jämfört med dem som bor i lägenhet.

Inrikes födda och hushåll med hemmavarande barn skulle i högre utsträckning vänt sig till sina familjer vid en kris. Bland hushåll med hemmavarande barn är det även en högre andel som skulle vänt sig till sina vänner eller statliga myndigheter.

Andelen som skulle vänt sig till sina grannar ökar med stigande ålder och är högst bland de som är 65 år eller äldre. Denna åldersgrupp (65 år eller äldre) skulle däremot i lägre grad än andra vänt sig till statliga myndigheter jämfört med de som är yngre.

Sociala nätverk

Vem/vilka hade du i första hand vänt dig till vid en krissituation?



Bas: Samtliga 1 108 respondenter.

Andelarna kan uppgå till mer än 100 procent då fler än ett svarsalternativ kunde väljas.



Läkemedel och hygien

**Alcohol
Prep Pad**

70% Isopropyl Alcohol
Alcohol Doekjes
Isopropyl Alcohol 70%
Préps D'Alcool
Alcool Isopropilique 70%

Läkemedel och hygien

Hälften av de svarande har en långvarig behandling med läkemedel.

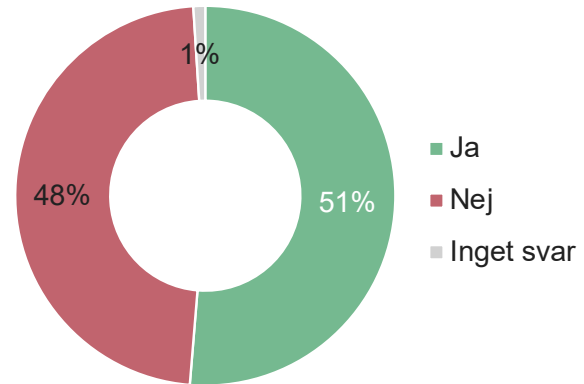
Andelen som har en långvarig behandling med läkemedel är överrepresenterad bland:

- Lågutbildade (endast grundskoleutbildning).
- Inrikes födda.
- Hushåll som består av en eller två personer.
- Hushåll utan hemmavarande barn.

Andelen som har en långvarig behandling med läkemedel ökar med stigande ålder och är allra högst i åldersgruppen 65 år eller äldre.

Bas: Samtliga 1 108 respondenter.

Har du långvarig behandling med läkemedel?



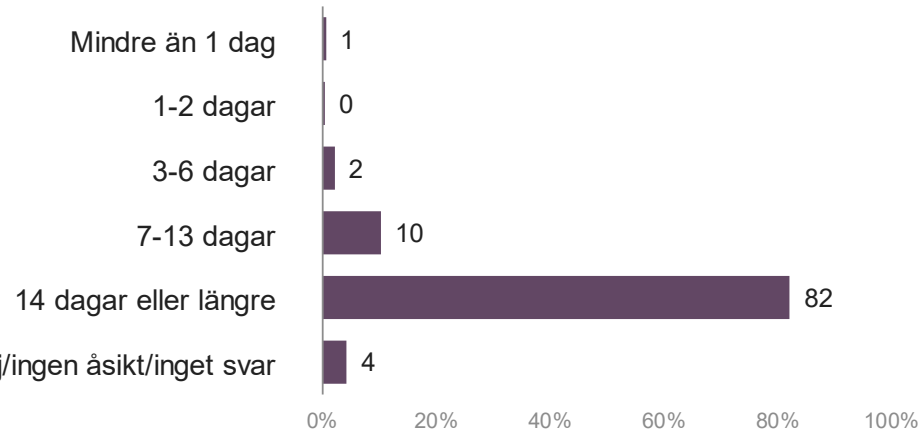
Läkemedel och hygien

De som har en långvarig behandling med läkemedel har fått svara på hur länge deras läkemedel räcker och de flesta svarar att läkemedlet räcker i minst två veckor. Inrikes födda svarar i högre grad än utrikes födda att deras läkemedel räcker i två veckor eller mer.

De som är födda i ett annat land utanför Europa uppger i högre grad än inrikes födda att deras läkemedel räcker i 1-6 dagar.

Kvinnor svarar i högre grad än män att deras läkemedel räcker i minst två veckor.

Hur länge räcker det läkemedel som du normalt har hemma?



Bas: De som har en långvarig behandling med läkemedel, 580 respondenter.

Vet ej/ingen åsikt/inget svar

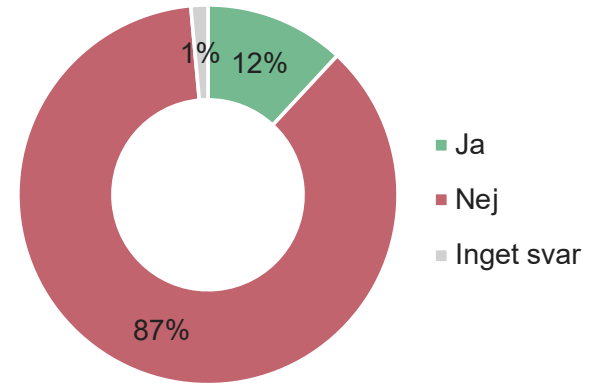
Läkemedel och hygien

Drygt en av tio uppger att de själva eller någon i hushållet har behov av kosttillskott.

Andelen som har behov av kosttillskott är överrepresenterad i dessa grupper:

- Utrikes födda.
- Hushåll som består av minst tre personer.
- Hushåll med minst ett hemmavarande barn 0-19 år.
- Personer i åldern 18-49 år.

**Har du eller någon i hushållet behov av kosttillskott?
(t.ex. D-vitamin till spädbarn)**



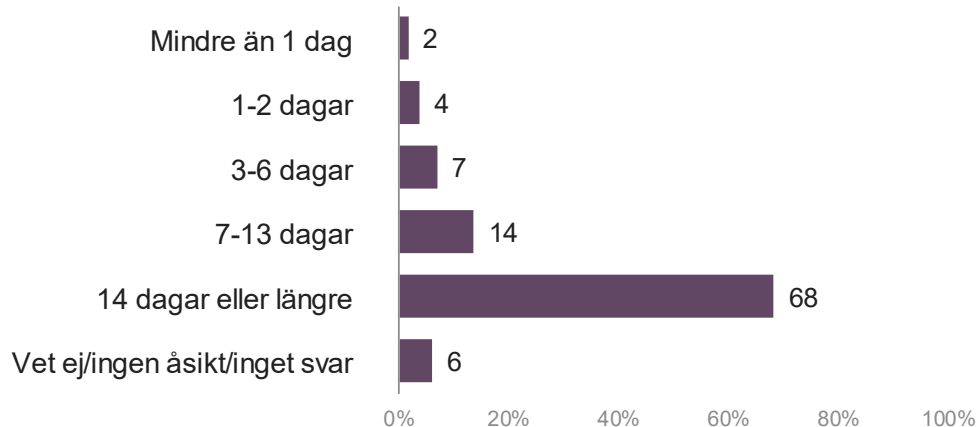
Bas: Samtliga 1 108 respondenter.

Läkemedel och hygien

Två tredjedelar av kommuninvånarna som uppgett att någon i hushållet behöver kosttillskott svarar att lagret räcker i minst två veckor.

De som är födda i Sverige svara i högre grad än de som är födda utanför Europa att lagret räcker i minst två veckor. Män uppger i högre utsträckning än kvinnor att deras lager av kosttillskott räcker i 7-13 dagar.

Hur länge räcker det lager du normalt har hemma (d.v.s. när tar kosttillskotten slut)?



Bas: De som uppger att någon i hushållet har behov av kosttillskott, 126 respondenter.

Läkemedel och hygien

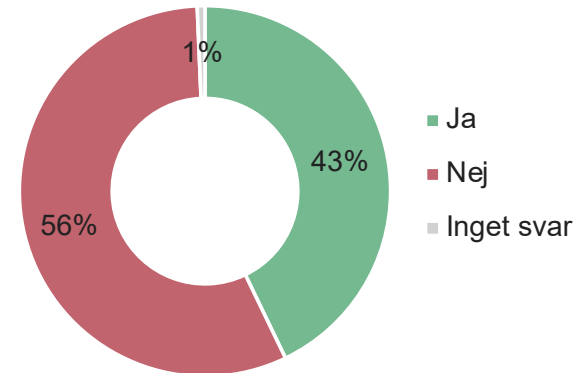
Lite mer än fyra av tio kommuninvånare har behov av hygienprodukter såsom inkontinensskydd, mensskydd, barn- eller vuxenblöjor.

Behovet är störst bland:

- Hushåll med hemmavarande barn.
- Hushåll som består av minst tre personer.
- De som har en eftergymnasial utbildning, 3 år eller längre.
- Kvinnor.
- Åldersgruppen 18-49 år.

Bas: Samtliga 1 108 respondenter.

Har du eller någon i hushållet behov av hygienprodukter såsom inkontinensskydd, mensskydd, barn- eller vuxenblöjor?



Läkemedel och hygien

Tre av fyra kommuninvånare som har behov av hygienprodukter uppger att deras lager räcker i en vecka eller mer.

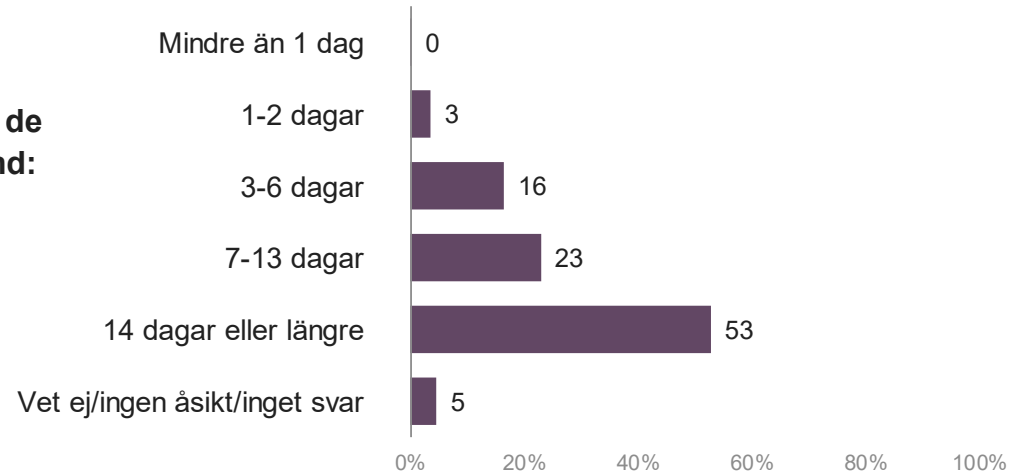
Andelen som svarar att hygienprodukterna som de har hemma räcker i minst 14 dagar är högst bland:

- Inrikes födda.
- Ensamhushåll och hushåll utan hemmavarande barn.
- Kvinnor.

Hushåll med hemmavarande barn svarar i högre utsträckning än de som inte har barn att deras lager av hygienprodukter räcker i 3-13 dagar.

Bas: De som uppger att någon i hushållet har behov av hygienprodukter såsom inkontinensskydd, mensskydd, barn- eller vuxenblöjor, 479 respondenter.

Hur länge räcker det du har hemma?



Hemberedskap



Hemberedskap

Den beredskap som det är vanligast att ha i hushållet är tändstickor eller tändare och ficklampa. Det är även relativt vanligt att ha sovsäck och liggunderlag, powerbank och batteridrivna radio.

Landsbygdsborna uppger i högre utsträckning än de som bor i centralorten att de har minst 2 000 kronor i kontanter, tändstickor/tändare, en batteridrivna radio och sovsäck och liggunderlag. De har även i högre grad än både boende i tätort och centralort ett lager av drivmedel. Andelen som har en ficklampa är högre i tätort och landsbygd jämfört med i centralorten.

Lågutbildade är de som i högst utsträckning har en papperslista med viktiga telefonnummer.

Kommuninvånare som är inrikes födda svarar i högre utsträckning än andra att de har ficklampa, tändstickor/tändare eller sovsäck och liggunderlag i hushållet. Att ha en batteridrivna radio är vanligare bland personer födda i Sverige eller övriga Europa jämfört med dem som är födda utanför Europa. Utrikes födda svarar i högre grad än inrikes födda att de inte har någon av de uppräknade sakerna i sitt hushåll.

De som har hemmavarande barn svarar i högre grad att de har en powerbank eller extrabatteri respektive sovsäck och liggunderlag. Hushåll utan hemmavarande barn har i högre grad en papperslista med viktiga telefonnummer och en batteridrivna radio. Att ha en papperslista med viktiga telefonnummer är även vanligare bland ensamhushåll jämfört med större hushåll.

Hemberedskap

Män har i högre utsträckning än kvinnor ett lager av drivmedel (bensin/diesel).

De som är minst 35 år gamla uppger i högre grad än åldersgruppen 18-34 år att de har minst 2 000 kronor i kontanter respektive en ficklampa med batterier.

Andelen som har en batteridrivna radio ökar med stigande ålder och är högst i åldersgruppen 65 år eller äldre. De som är 35-64 år svarar i högre utsträckning än de som är yngre eller äldre att de har sovsäck och liggunderlag.

Att ha en papperslista med viktiga telefonnummer är klart vanligast bland de som är 65 år eller äldre (50 procent). De yngre åldersgrupperna (18-34 år respektive 35-49 år) svarar i högre grad än de äldre att de har en powerbank eller extrabatteri till mobiltelefon.

Hemberedskap

Markera vad av följande som finns i ditt hushåll:



Bas: Samtliga 1 108 respondenter.

Andelarna kan uppgå till mer än 100 procent då fler än ett svarsalternativ kunde väljas.

Hemberedskap

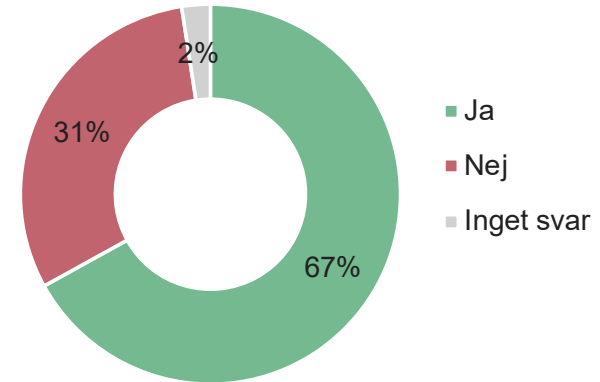
Två av tre kommuninvånare uppger att de har sparat viktiga dokument, såsom exempelvis bankkuppgifter, giltig id-handling och försäkringsbrev, i pappersform.

Andelen som har sparat viktiga dokument i pappersform är överrepresenterad i dessa grupper:

- De som har grundskola, tvåårig gymnasieskola eller eftergymnasial utbildning kortare än 3 år som högsta genomförda utbildning.
- De som är födda i Sverige eller annat land i Europa.
- Ensamhushåll.
- Hushåll utan hemmavarande barn.
- De som är 65 år eller äldre.

Bas: Samtliga 1 108 respondenter.

Har du sparat viktiga dokument i pappersform? (Exempelvis bankkuppgifter, giltig id-handling och försäkringsbrev)



Bakgrund



Om undersökningen

BAKGRUND OCH SYFTE

Som ett led i planeringsarbetet för civilt försvar och krisberedskap så vill Växjö kommun göra en undersökning av medborgarnas hemberedskap.

Undersökningen riktar sig till allmänheten i åldern 18 år och äldre som är bosatta i Växjö kommun.

Enkätunderlaget har tagits fram av Växjö kommun med stöd av studenter vid Linnéuniversitetet. Syftet med studien är att använda det som ett underlag för att utveckla kommunens förmåga att hantera framtida kriser.

GENOMFÖRANDE

Undersökningen har genomförts under perioden oktober till december 2022 av Origo Group.

Läs mer om Origo Group på www.origogroup.com.



Kontaktperson på Origo: Henrik Brandes



Kontaktperson på Växjö kommun: David Ekorn

Om undersökningen

METOD

Datainsamlingen har genomförts med en postal enkät. Det har funnits möjlighet att antingen besvara den postala enkäten eller genom att logga in och svara på en webbaserad version av enkäten. Två påminnelser har gjorts i form av postala utskick till de som vid tiden för påminnelsen inte hade besvarat enkäten.

Uppnådd svarsfrekvens: 56 procent.
(2 000 utskick, 21 felaktiga adresser och 1 108 svar)

I denna rapport har resultatet viktats med avseende på geografisk fördelning för att bättre spegla den verkliga fördelningen av kommunens befolkning i Växjö centralort, tätort och landsbygd.

Samtliga skillnader mellan grupper som nämns i rapporten är signifikanta.

ENKÄT

Enkäten består av frågeområdena:

- Mat
- Vatten
- Värme och el
- Kommunikation
- Sociala nätverk
- Läkemedel och hygien
- Allmänna frågor om hemberedskap
- Bakgrundsfrågor

Om respondenterna

Geografisk fördelning	Antal	Andel
Centralort	510	46%
Tätort	284	26%
Landsbygd	314	28%

Hur bor du idag?	Antal	Andel
Fristående villa	693	63%
Parhus, radhus, kedjehus eller liknande typ av småhus	69	6%
Lägenhet med bostadsrätt	102	9%
Lägenhet med hyresrätt	214	19%
Specialbostad	5	0,5%
Vet ej/ingen åsikt/inget svar	25	2%

Ange utbildningsnivå för den person i hushållet som har den högsta avslutade utbildningsnivån?	Antal	Andel
Grundskola	105	9%
Gymnasial utbildning (högst 2 år)	117	11%
Gymnasial utbildning (3-årig)	183	17%
Eftergymnasial utbildning, kortare än 3 år	162	15%
Eftergymnasial utbildning, 3 år eller längre	474	43%
Vet ej/ingen åsikt/inget svar	67	6%

I vilket land är du född?	Antal	Andel
Sverige	957	86%
Annat land inom Europa	74	7%
Annat land utanför Europa	69	6%
Vet ej/ingen åsikt/inget svar	8	1%

Om respondenterna

Hushållsstorlek	Antal	Andel
1 person	426	38%
2 personer	322	29%
3 personer	82	7%
4 personer	107	10%
5 personer eller fler	57	5%
Inget svar	114	10%

Barn i hushållet	Antal	Andel
Ja, minst ett hemmavarande barn 0-19 år	331	30%
Nej, inga hemmavarande barn	663	60%
Inget svar	114	10%

Hur många personer inklusive dig själv bor i hushållet och vilken ålder har de? *	Antal	Andel
0-19 år	533	41%
20-29 år	171	15%
30-39 år	228	19%
40-49 år	257	22%
50-59 år	268	23%
60-69 år	252	22%
70-79 år	221	20%
80 år eller äldre	113	10%
Inget svar	114	10%

* Andelarna kan uppgå till mer än 100 procent då fler än ett svarsalternativ kunde väljas.