

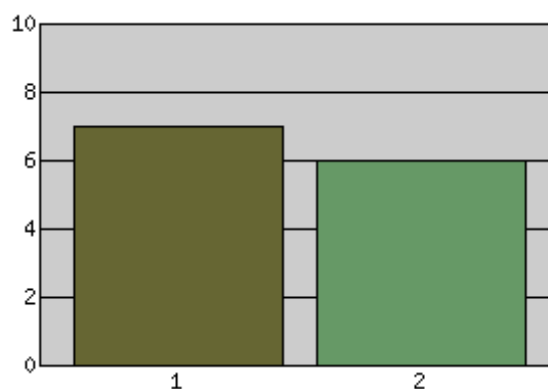
## Nöjdhetsundersökning årskurs 2

Bergundaskolan

Antal besvarade enkäter: 13

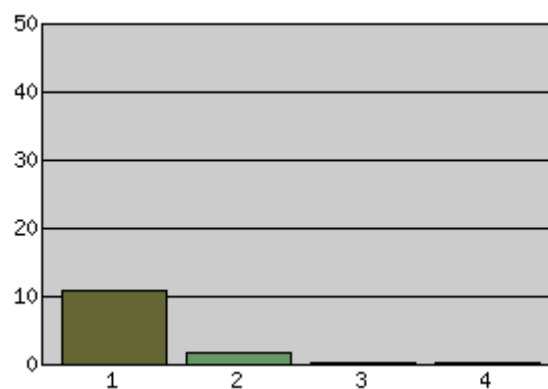
### Är du pojke eller flicka?

	Svarsalternativ	Antal svar	Fördelning %
1	Pojke	7	53.8
2	Flicka	6	46.2
	Total:	13	100.0
Antal obesvarade: 0			



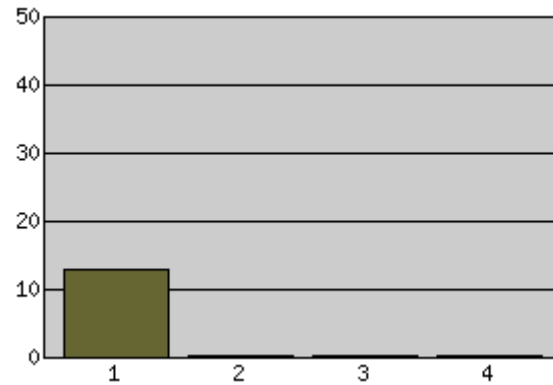
### Vad tycker du om att gå till skolan?

	Svarsalternativ	Antal svar	Fördelning %
1	Bra	11	84.6
2	Ganska Bra	2	15.4
3	Ganska Dåligt	0	0.0
4	Dåligt	0	0.0



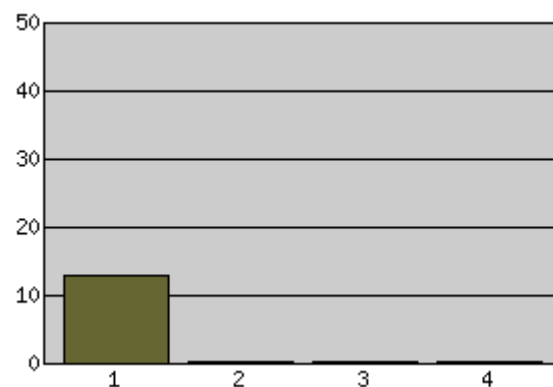
### Hur trivs du med dina lärare?

	Svarsalternativ	Antal svar	Fördelning %
1	Bra	13	100.0
2	Ganska Bra	0	0.0
3	Ganska Dåligt	0	0.0
4	Dåligt	0	0.0



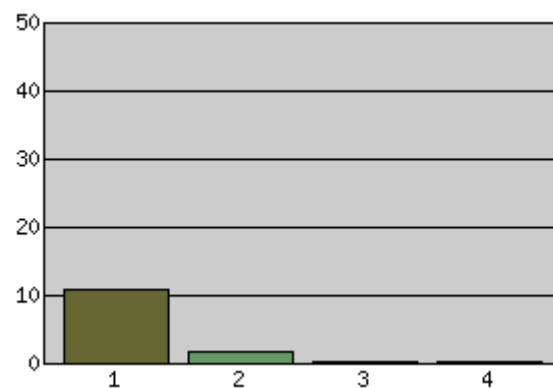
### Hur trivs du med dina skolkompisar?

	Svarsalternativ	Antal svar	Fördelning %
1	Bra	13	100.0
2	Ganska Bra	0	0.0
3	Ganska Dåligt	0	0.0
4	Dåligt	0	0.0



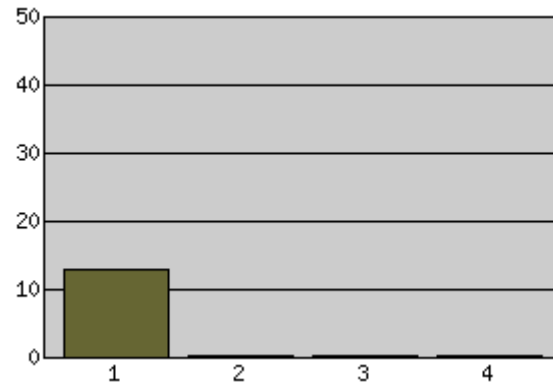
### Hur har du det på rasterna?

	Svarsalternativ	Antal svar	Fördelning %
1	Bra	11	84.6
2	Ganska Bra	2	15.4
3	Ganska Dåligt	0	0.0
4	Dåligt	0	0.0



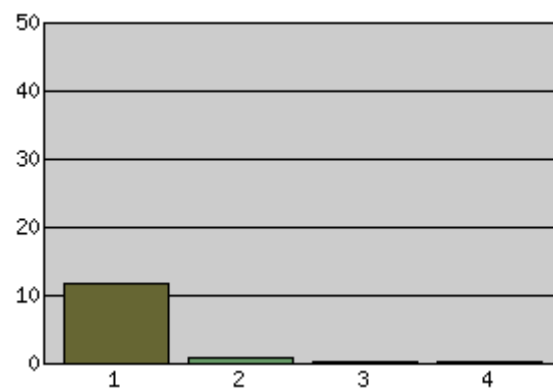
### Hur känns det när du är på skolgården?

	Svarsalternativ	Antal svar	Fördelning %
1	Bra	13	100.0
2	Ganska Bra	0	0.0
3	Ganska Dåligt	0	0.0
4	Dåligt	0	0.0



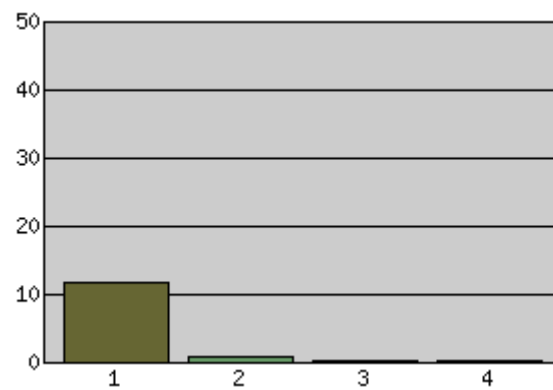
### Hur känns det i ditt klassrum?

	Svarsalternativ	Antal svar	Fördelning %
1	Bra	12	92.3
2	Ganska Bra	1	7.7
3	Ganska Dåligt	0	0.0
4	Dåligt	0	0.0



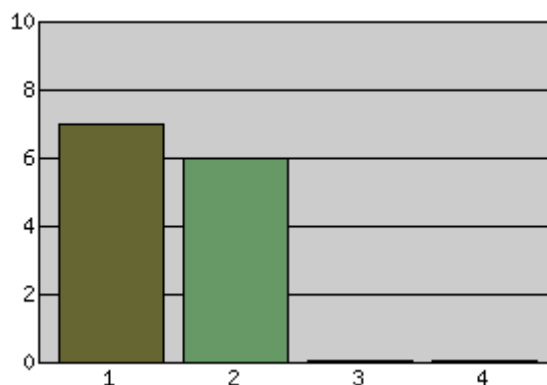
### Jag får hjälp av lärarna när jag behöver det

	Svarsalternativ	Antal svar	Fördelning %
1	Alltid	12	92.3
2	Ganska Ofta	1	7.7
3	Ganska Sällan	0	0.0
4	Aldrig	0	0.0



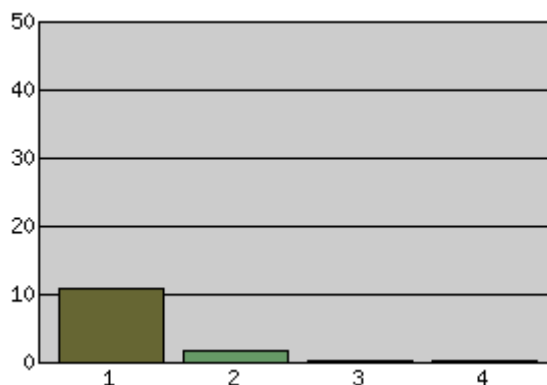
### Jag får tid för att arbeta klart med mina uppgifter på lektionerna

	Svarsalternativ	Antal svar	Fördelning %
1	Alltid	7	53.8
2	Ganska Ofta	6	46.2
3	Ganska Sällan	0	0.0
4	Aldrig	0	0.0



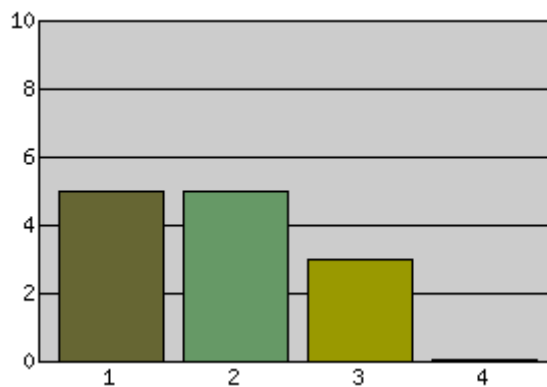
### Jag får arbetsro i klassrummet

	Svarsalternativ	Antal svar	Fördelning %
1	Alltid	11	84.6
2	Ganska Ofta	2	15.4
3	Ganska Sällan	0	0.0
4	Aldrig	0	0.0



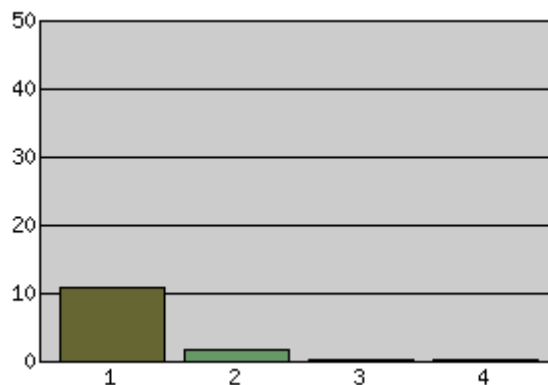
### Det är lugn och ro när vi äter

	Svarsalternativ	Antal svar	Fördelning %
1	Alltid	5	38.5
2	Ganska Ofta	5	38.5
3	Ganska Sällan	3	23.1
4	Aldrig	0	0.0



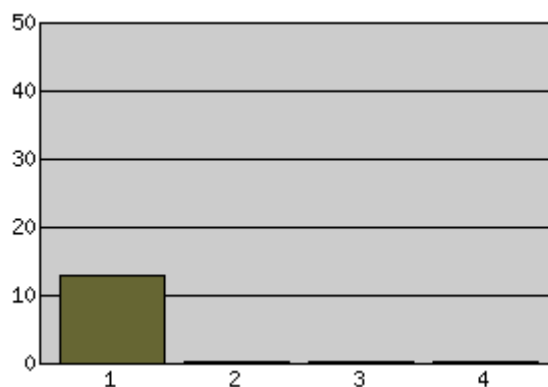
### Jag äter maten i skolan

	Svarsalternativ	Antal svar	Fördelning %
1	Alltid	11	84.6
2	Ganska Ofta	2	15.4
3	Ganska Sällan	0	0.0
4	Aldrig	0	0.0



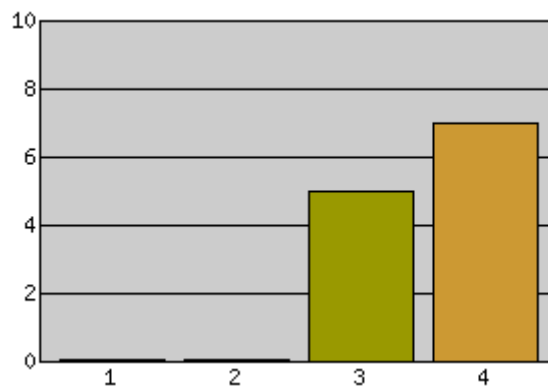
### Jag är med på idrotten

	Svarsalternativ	Antal svar	Fördelning %
1	Alltid	13	100.0
2	Ganska Ofta	0	0.0
3	Ganska Sällan	0	0.0
4	Aldrig	0	0.0



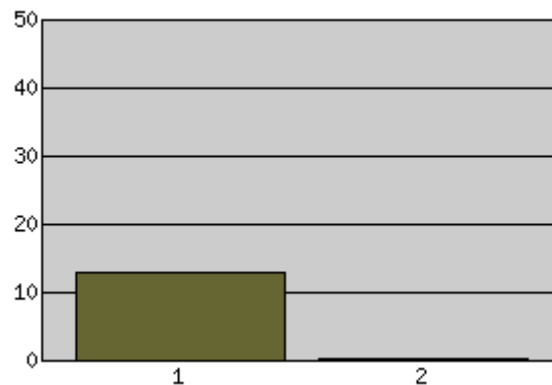
### Det händer att elever blir mobbade av andra på skolan

	Svarsalternativ	Antal svar	Fördelning %
1	Alltid	0	0.0
2	Ganska Ofta	0	0.0
3	Ganska Sällan	5	38.5
4	Aldrig	7	53.8



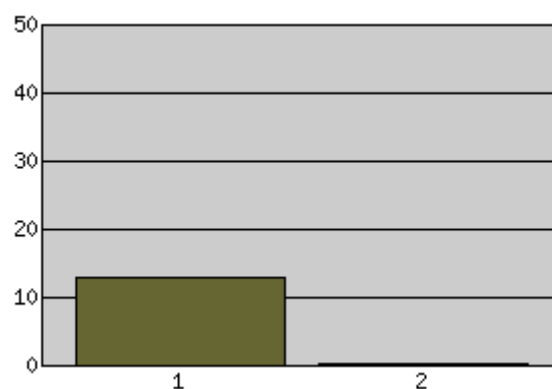
**Om en elev blir mobbad får den stöd från vuxna på skolan?**

	Svarsalternativ	Antal svar	Fördelning %
1	Ja	13	100.0
2	Nej	0	0.0



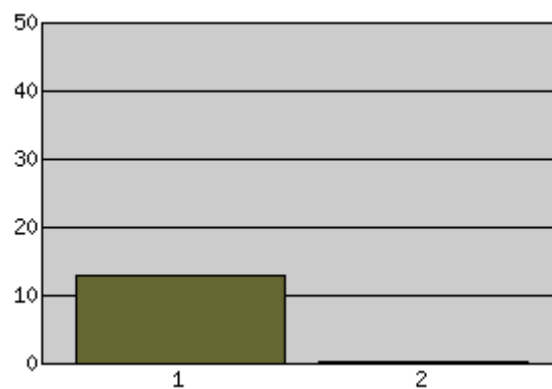
**Tycker du att det är roligt att gå till skolan?**

	Svarsalternativ	Antal svar	Fördelning %
1	Ja	13	100.0
2	Nej	0	0.0



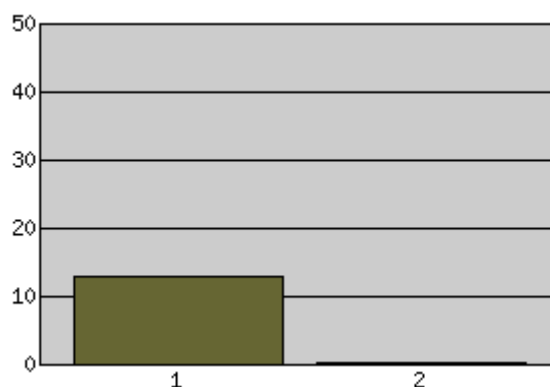
**Är lärarna lika rättvisa mot pojkarna som mot flickorna?**

	Svarsalternativ	Antal svar	Fördelning %
1	Ja	13	100.0
2	Nej	0	0.0



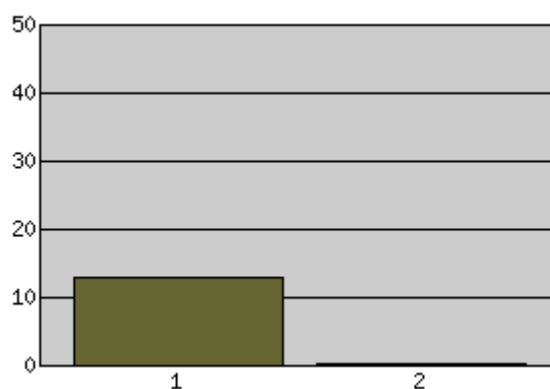
### Är lärarna lika rättvisa mot flickorna som mot pojkarna?

	Svarsalternativ	Antal svar	Fördelning %
1	Ja	13	100.0
2	Nej	0	0.0



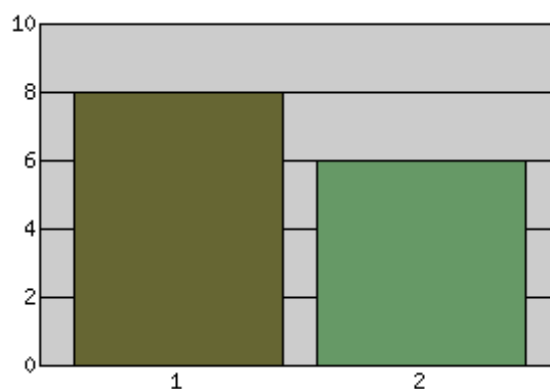
### Är flickor och pojkar rättvisa mot varandra på skolan?

	Svarsalternativ	Antal svar	Fördelning %
1	Ja	13	100.0
2	Nej	0	0.0



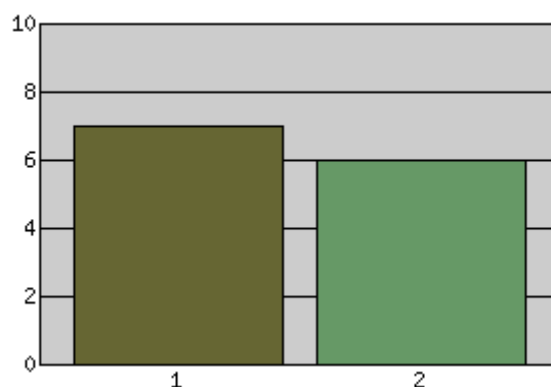
### Skulle du vilja läsa mer i skolan?

	Svarsalternativ	Antal svar	Fördelning %
1	Ja	8	61.5
2	Nej	6	46.2



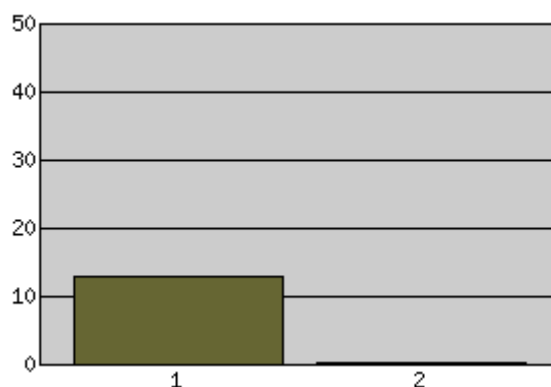
### Skulle du vilja skriva mer i skolan?

	Svarsalternativ	Antal svar	Fördelning %
1	Ja	7	53.8
2	Nej	6	46.2



### Har ni några ordningsregler på skolan?

	Svarsalternativ	Antal svar	Fördelning %
1	Ja	13	100.0
2	Nej	0	0.0



### Om ni har ordningsregler, följer alla eleverna dem?

	Svarsalternativ	Antal svar	Fördelning %
1	Ja	13	100.0
2	Nej	0	0.0

