

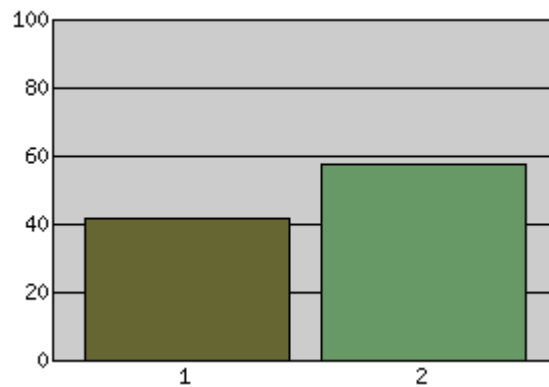
## Nöjdhetsundersökning årskurs 8

Bergundaskolan

Antal besvarade enkäter:100

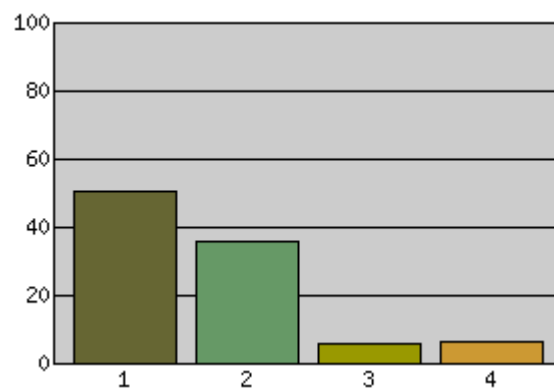
### Är du pojke eller flicka?

	Svarsalternativ	Antal svar	Fördelning %
1	Pojke	42	42.0
2	Flicka	58	58.0
	Total:	100	100.0
Antal obesvarade: 0			



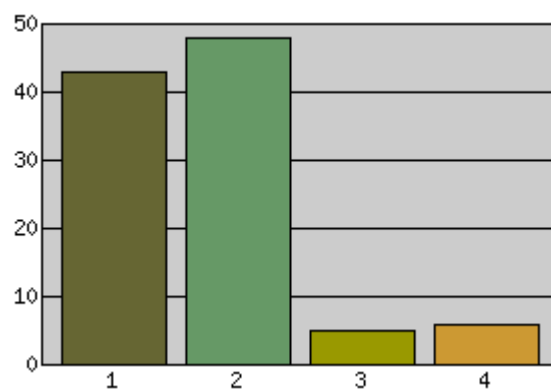
### Vad tycker du om att gå till skolan?

	Svarsalternativ	Antal svar	Fördelning %
1	Bra	51	51.0
2	Ganska Bra	36	36.0
3	Ganska Dåligt	6	6.0
4	Dåligt	7	7.0



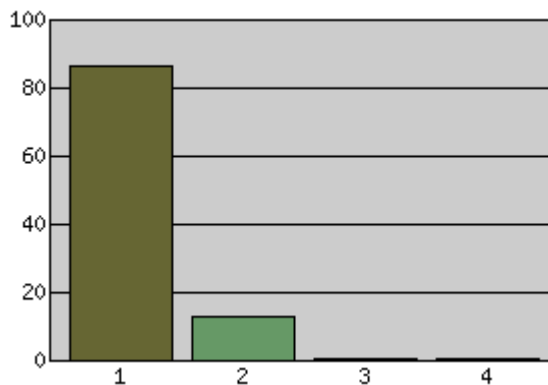
### Hur trivs du med dina lärare?

	Svarsalternativ	Antal svar	Fördelning %
1	Bra	43	43.0
2	Ganska Bra	48	48.0
3	Ganska Dåligt	5	5.0
4	Dåligt	6	6.0



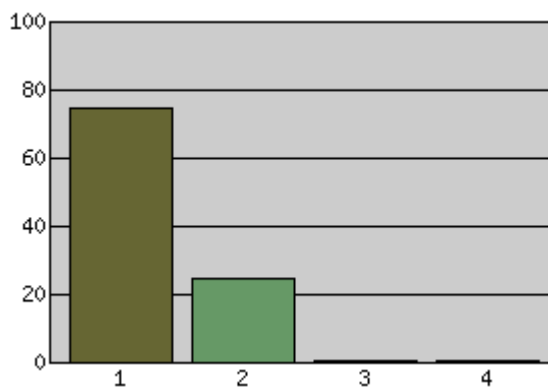
### Hur trivs du med dina skolkompisar?

	Svarsalternativ	Antal svar	Fördelning %
1	Bra	87	87.0
2	Ganska Bra	13	13.0
3	Ganska Dåligt	1	1.0
4	Dåligt	0	0.0



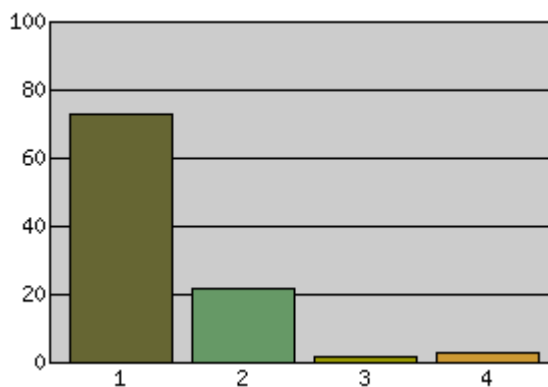
### Hur har du det på rasterna?

	Svarsalternativ	Antal svar	Fördelning %
1	Bra	75	75.0
2	Ganska Bra	25	25.0
3	Ganska Dåligt	1	1.0
4	Dåligt	0	0.0



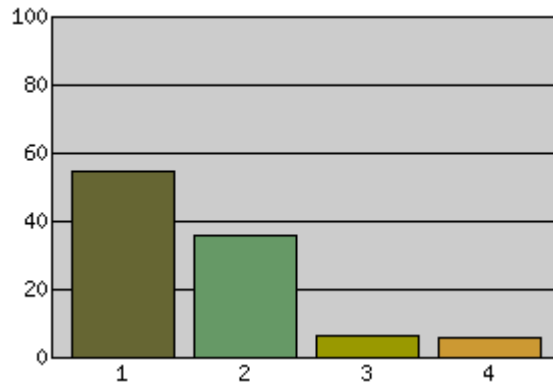
### Hur känns det när du är på skolgården?

	Svarsalternativ	Antal svar	Fördelning %
1	Bra	73	73.0
2	Ganska Bra	22	22.0
3	Ganska Dåligt	2	2.0
4	Dåligt	3	3.0



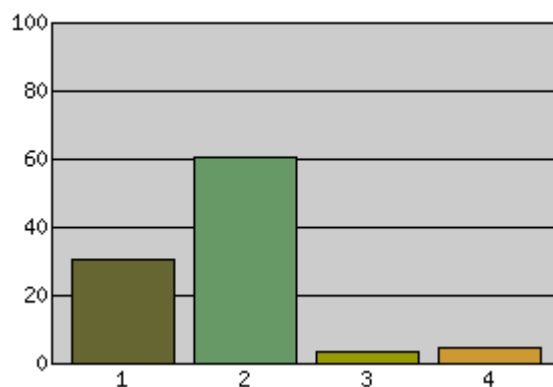
### Hur känns det i ditt klassrum?

	Svarsalternativ	Antal svar	Fördelning %
1	Bra	55	55.0
2	Ganska Bra	36	36.0
3	Ganska Dåligt	7	7.0
4	Dåligt	6	6.0



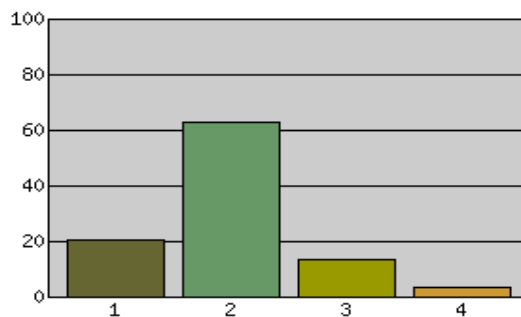
### Jag får hjälp av lärarna när jag behöver det

	Svarsalternativ	Antal svar	Fördelning %
1	Alltid	31	31.0
2	Ganska Ofta	61	61.0
3	Ganska Sällan	4	4.0
4	Aldrig	5	5.0



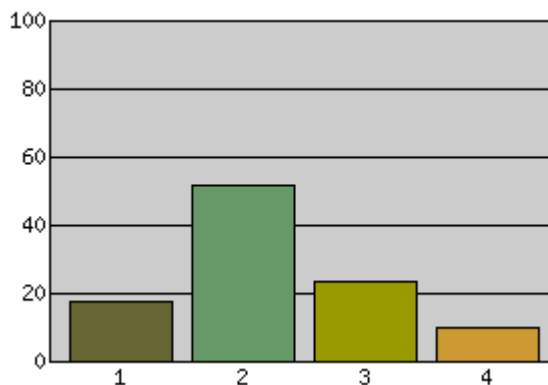
### Jag får tid för att arbeta klart med mina uppgifter på lektionerna

	Svarsalternativ	Antal svar	Fördelning %
1	Alltid	21	21.0
2	Ganska Ofta	63	63.0
3	Ganska Sällan	14	14.0
4	Aldrig	4	4.0



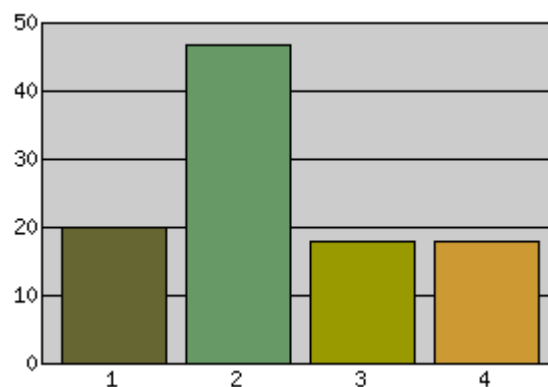
### Jag får arbetsro i klassrummet

	Svarsalternativ	Antal svar	Fördelning %
1	Alltid	18	18.0
2	Ganska Ofta	52	52.0
3	Ganska Sällan	24	24.0
4	Aldrig	10	10.0



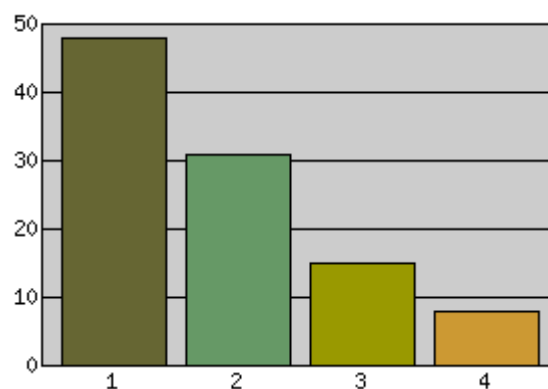
### Det är lugn och ro när vi äter

	Svarsalternativ	Antal svar	Fördelning %
1	Alltid	20	20.0
2	Ganska Ofta	47	47.0
3	Ganska Sällan	18	18.0
4	Aldrig	18	18.0



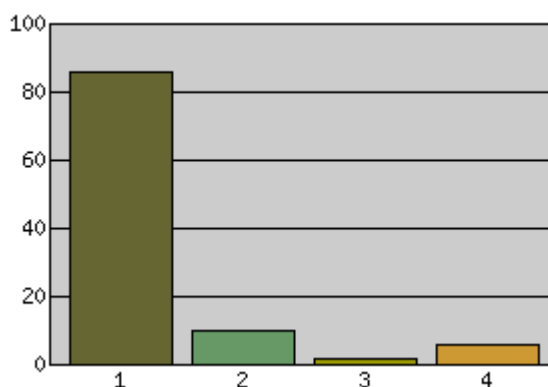
### Jag äter maten i skolan

	Svarsalternativ	Antal svar	Fördelning %
1	Alltid	48	48.0
2	Ganska Ofta	31	31.0
3	Ganska Sällan	15	15.0
4	Aldrig	8	8.0



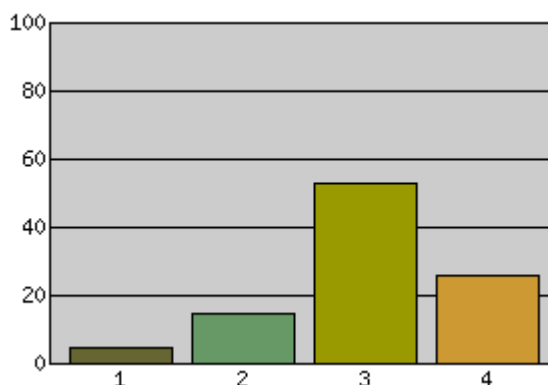
### Jag är med på idrotten

	Svarsalternativ	Antal svar	Fördelning %
1	Alltid	86	86.0
2	Ganska Ofta	10	10.0
3	Ganska Sällan	2	2.0
4	Aldrig	6	6.0



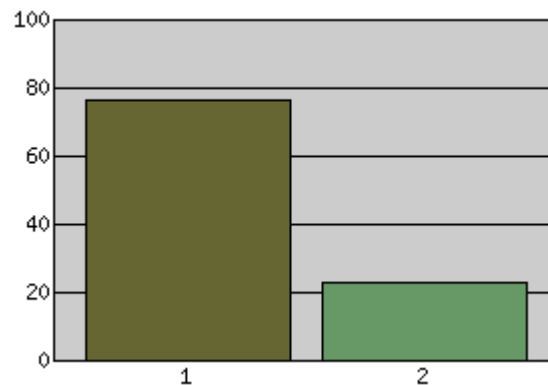
Det händer att elever blir mobbade av andra på skolan. (Med mobbning menas att man upprepade gånger under viss tid blir utsatt för negativa handlingar från en eller flera personer.)

	Svarsalternativ	Antal svar	Fördelning %
1	Alltid	5	5.0
2	Ganska Ofta	15	15.0
3	Ganska Sällan	53	53.0
4	Aldrig	26	26.0



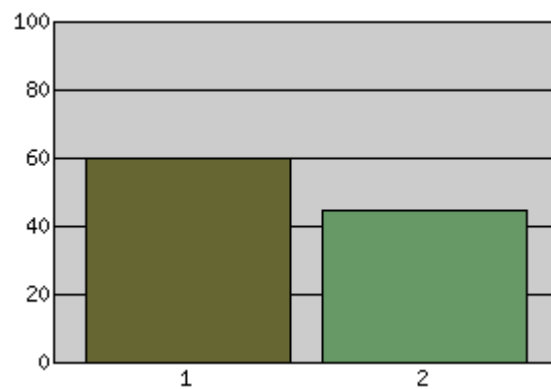
Om en elev blir mobbad får den stöd från vuxna på skolan?

	Svarsalternativ	Antal svar	Fördelning %
1	Ja	77	77.0
2	Nej	23	23.0



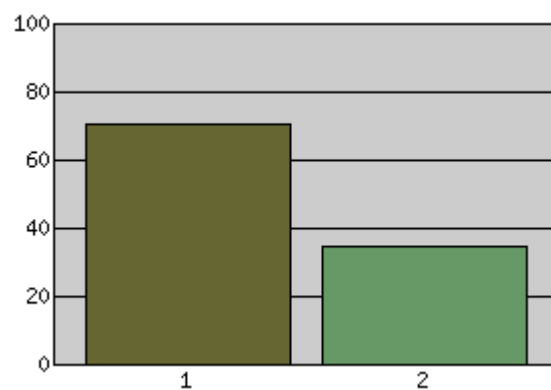
**Tycker du att det är roligt att gå till skolan?**

	Svarsalternativ	Antal svar	Fördelning %
1	Ja	60	60.0
2	Nej	45	45.0



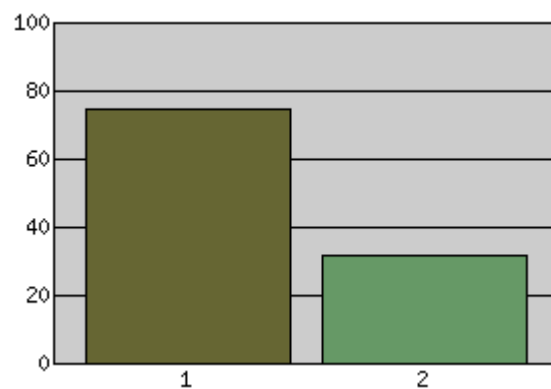
**Är lärarna lika rättvisa mot pojkarna som mot flickorna?**

	Svarsalternativ	Antal svar	Fördelning %
1	Ja	71	71.0
2	Nej	35	35.0



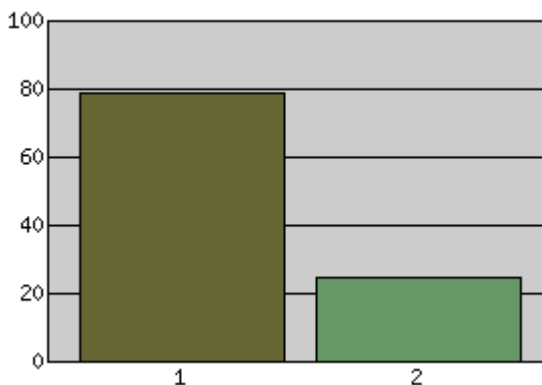
**Är lärarna lika rättvisa mot flickorna som mot pojkarna?**

	Svarsalternativ	Antal svar	Fördelning %
1	Ja	75	75.0
2	Nej	32	32.0



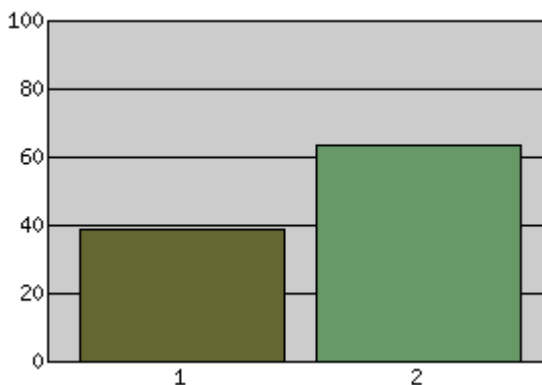
**Är flickor och pojkar rättvisa mot varandra på skolan?**

	Svarsalternativ	Antal svar	Fördelning %
1	Ja	79	79.0
2	Nej	25	25.0



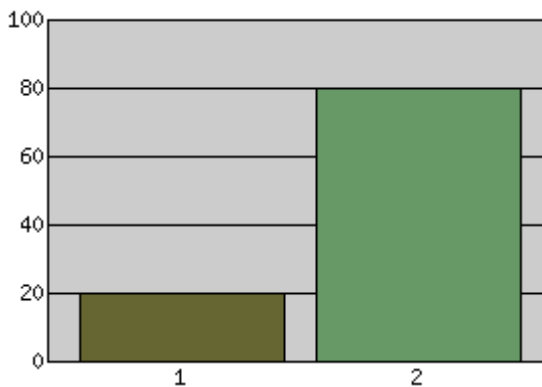
**Skulle du vilja läsa mer i skolan?**

	Svarsalternativ	Antal svar	Fördelning %
1	Ja	39	39.0
2	Nej	64	64.0



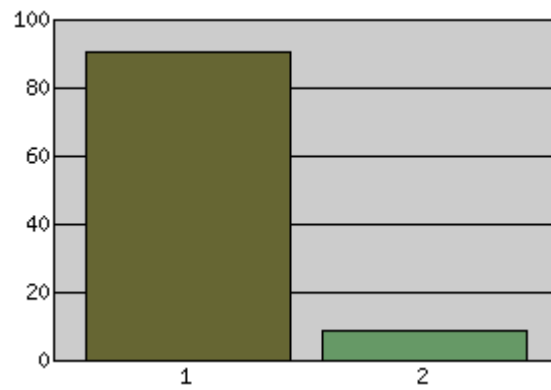
**Skulle du vilja skriva mer i skolan?**

	Svarsalternativ	Antal svar	Fördelning %
1	Ja	20	20.0
2	Nej	80	80.0



**Har ni några ordningsregler på skolan?**

	Svarsalternativ	Antal svar	Fördelning %
1	Ja	91	91.0
2	Nej	9	9.0



**Om ni har ordningsregler, följer alla eleverna dem?**

	Svarsalternativ	Antal svar	Fördelning %
1	Ja	22	22.0
2	Nej	79	79.0

