

Nöjdhetsundersökning årskurs 5

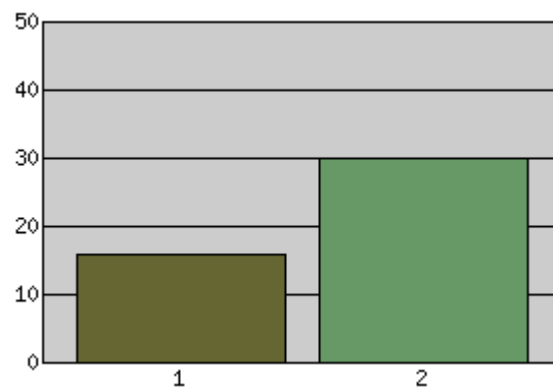
Furutåskola

Antal besvarade enkäter: 46

Är du pojke eller flicka?

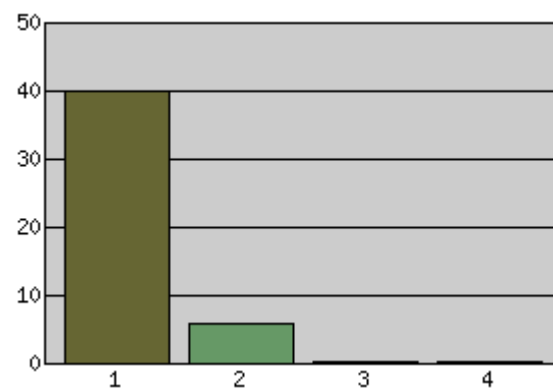
| | Svarsalternativ | Antal svar | Fördelning % |
|---|-----------------|------------|--------------|
| 1 | Pojke | 16 | 34.8 |
| 2 | Flicka | 30 | 65.2 |
| | Total: | 46 | 100.0 |

Antal obesvarade: 0



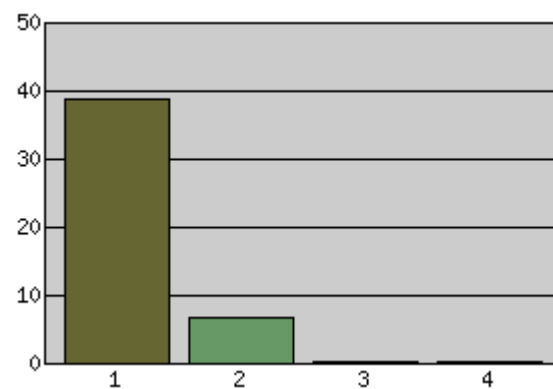
Vad tycker du om att gå till skolan?

| | Svarsalternativ | Antal svar | Fördelning % |
|---|-----------------|------------|--------------|
| 1 | Bra | 40 | 87.0 |
| 2 | Ganska Bra | 6 | 13.0 |
| 3 | Ganska Dåligt | 0 | 0.0 |
| 4 | Dåligt | 0 | 0.0 |



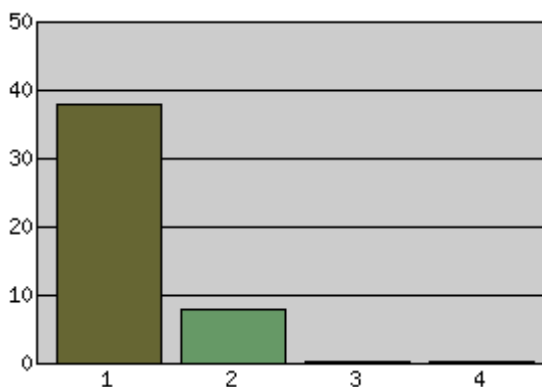
Hur trivs du med dina lärare?

| | Svarsalternativ | Antal svar | Fördelning % |
|---|-----------------|------------|--------------|
| 1 | Bra | 39 | 84.8 |
| 2 | Ganska Bra | 7 | 15.2 |
| 3 | Ganska Dåligt | 0 | 0.0 |
| 4 | Dåligt | 0 | 0.0 |



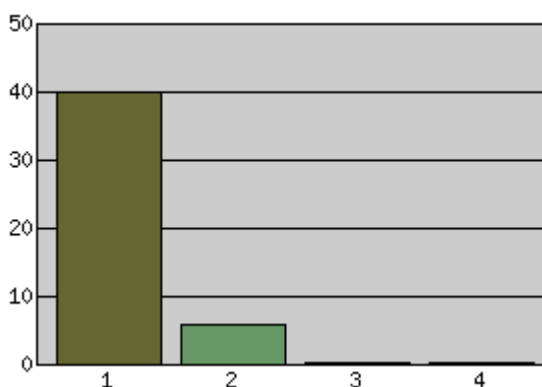
Hur trivs du med dina skolkompisar?

| | Svarsalternativ | Antal svar | Fördelning % |
|---|-----------------|------------|--------------|
| 1 | Bra | 38 | 82.6 |
| 2 | Ganska Bra | 8 | 17.4 |
| 3 | Ganska Dåligt | 0 | 0.0 |
| 4 | Dåligt | 0 | 0.0 |



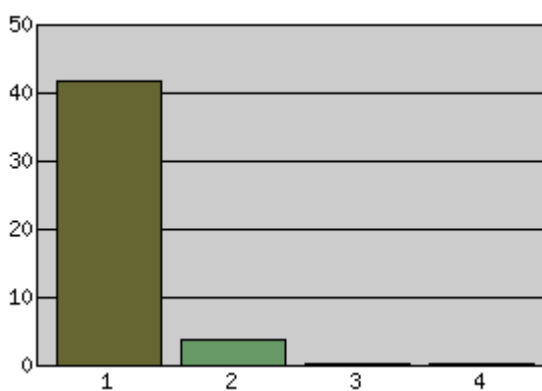
Hur har du det på rasterna?

| | Svarsalternativ | Antal svar | Fördelning % |
|---|-----------------|------------|--------------|
| 1 | Bra | 40 | 87.0 |
| 2 | Ganska Bra | 6 | 13.0 |
| 3 | Ganska Dåligt | 0 | 0.0 |
| 4 | Dåligt | 0 | 0.0 |



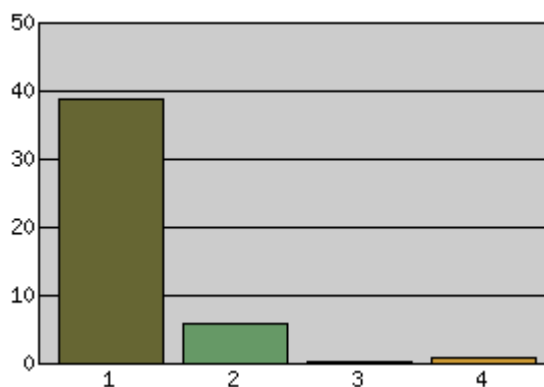
Hur känns det när du är på skolgården?

| | Svarsalternativ | Antal svar | Fördelning % |
|---|-----------------|------------|--------------|
| 1 | Bra | 42 | 91.3 |
| 2 | Ganska Bra | 4 | 8.7 |
| 3 | Ganska Dåligt | 0 | 0.0 |
| 4 | Dåligt | 0 | 0.0 |



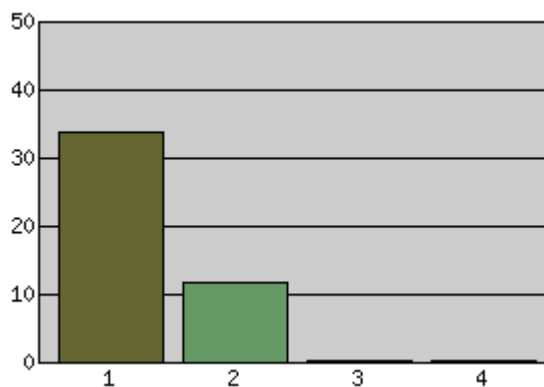
Hur känns det i ditt klassrum?

| | Svarsalternativ | Antal svar | Fördelning % |
|---|-----------------|------------|--------------|
| 1 | Bra | 39 | 84.8 |
| 2 | Ganska Bra | 6 | 13.0 |
| 3 | Ganska Dåligt | 0 | 0.0 |
| 4 | Dåligt | 1 | 2.2 |



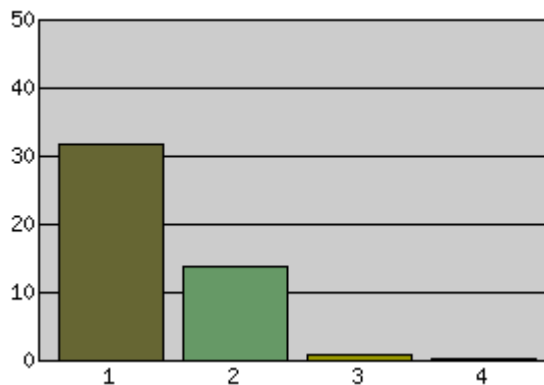
Jag får hjälp av lärarna när jag behöver det

| | Svarsalternativ | Antal svar | Fördelning % |
|---|-----------------|------------|--------------|
| 1 | Alltid | 34 | 73.9 |
| 2 | Ganska Ofta | 12 | 26.1 |
| 3 | Ganska Sällan | 0 | 0.0 |
| 4 | Aldrig | 0 | 0.0 |



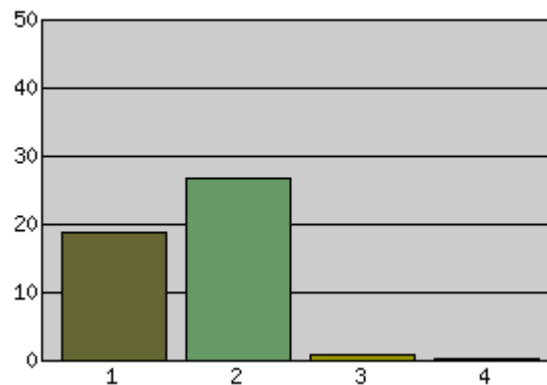
Jag får tid för att arbeta klart med mina uppgifter på lektionerna

| | Svarsalternativ | Antal svar | Fördelning % |
|---|-----------------|------------|--------------|
| 1 | Alltid | 32 | 69.6 |
| 2 | Ganska Ofta | 14 | 30.4 |
| 3 | Ganska Sällan | 1 | 2.2 |
| 4 | Aldrig | 0 | 0.0 |



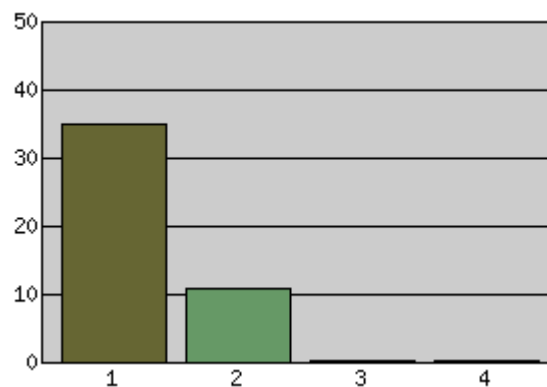
Jag får arbetsro i klassrummet

| | Svarsalternativ | Antal svar | Fördelning % |
|---|-----------------|------------|--------------|
| 1 | Alltid | 19 | 41.3 |
| 2 | Ganska Ofta | 27 | 58.7 |
| 3 | Ganska Sällan | 1 | 2.2 |
| 4 | Aldrig | 0 | 0.0 |



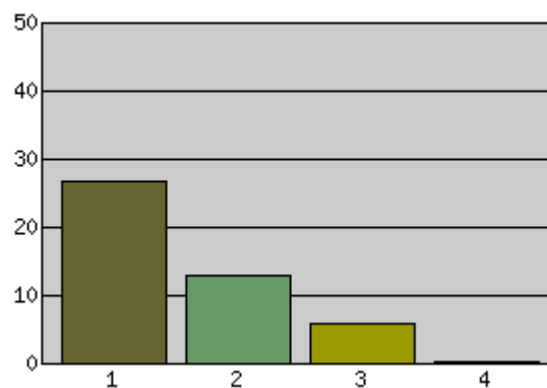
Det är lugn och ro när vi äter

| | Svarsalternativ | Antal svar | Fördelning % |
|---|-----------------|------------|--------------|
| 1 | Alltid | 35 | 76.1 |
| 2 | Ganska Ofta | 11 | 23.9 |
| 3 | Ganska Sällan | 0 | 0.0 |
| 4 | Aldrig | 0 | 0.0 |



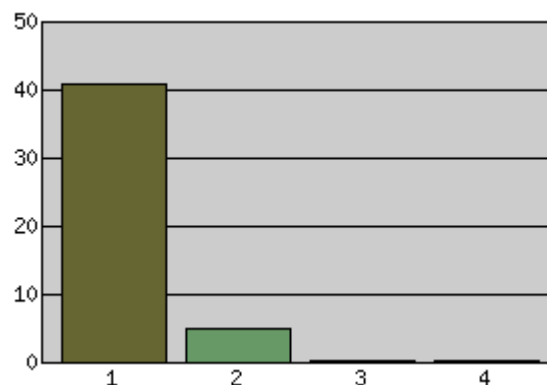
Jag äter maten i skolan

| | Svarsalternativ | Antal svar | Fördelning % |
|---|-----------------|------------|--------------|
| 1 | Alltid | 27 | 58.7 |
| 2 | Ganska Ofta | 13 | 28.3 |
| 3 | Ganska Sällan | 6 | 13.0 |
| 4 | Aldrig | 0 | 0.0 |



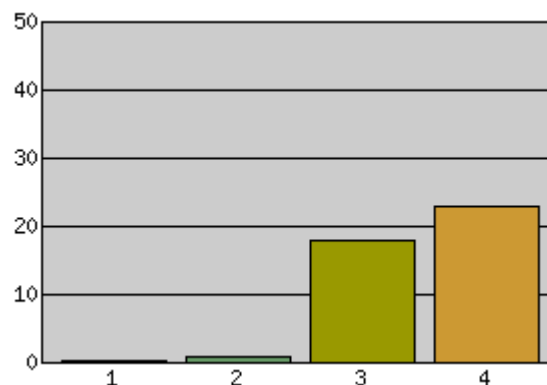
Jag är med på idrotten

| | Svarsalternativ | Antal svar | Fördelning % |
|---|-----------------|------------|--------------|
| 1 | Alltid | 41 | 89.1 |
| 2 | Ganska Ofta | 5 | 10.9 |
| 3 | Ganska Sällan | 0 | 0.0 |
| 4 | Aldrig | 0 | 0.0 |



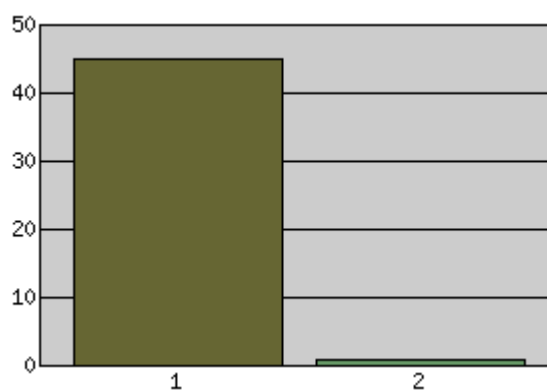
Det händer att elever blir mobbade av andra på skolan. (Med mobbning menas att man upprepade gånger under viss tid blir utsatt för negativa handlingar från en eller flera personer.)

| | Svarsalternativ | Antal svar | Fördelning % |
|---|-----------------|------------|--------------|
| 1 | Alltid | 0 | 0.0 |
| 2 | Ganska Ofta | 1 | 2.2 |
| 3 | Ganska Sällan | 18 | 39.1 |
| 4 | Aldrig | 23 | 50.0 |



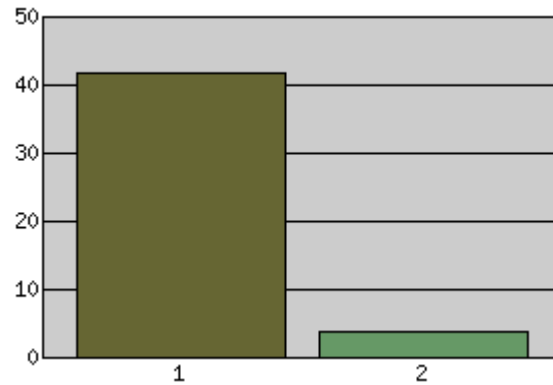
Om en elev blir mobbad får den stöd från vuxna på skolan?

| | Svarsalternativ | Antal svar | Fördelning % |
|---|-----------------|------------|--------------|
| 1 | Ja | 45 | 97.8 |
| 2 | Nej | 1 | 2.2 |



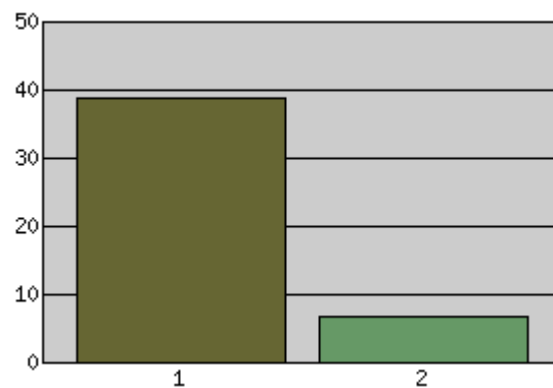
Tycker du att det är roligt att gå till skolan?

| | Svarsalternativ | Antal svar | Fördelning % |
|---|-----------------|------------|--------------|
| 1 | Ja | 42 | 91.3 |
| 2 | Nej | 4 | 8.7 |



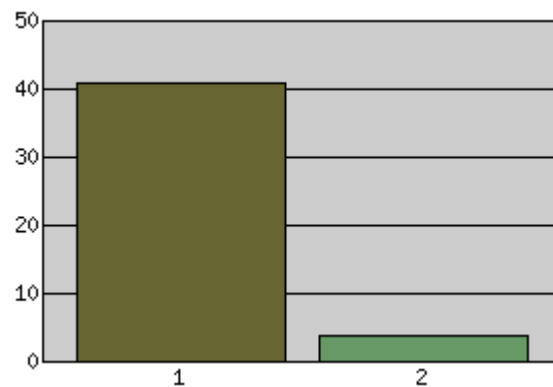
Är lärarna lika rättvisa mot pojkarna som mot flickorna?

| | Svarsalternativ | Antal svar | Fördelning % |
|---|-----------------|------------|--------------|
| 1 | Ja | 39 | 84.8 |
| 2 | Nej | 7 | 15.2 |



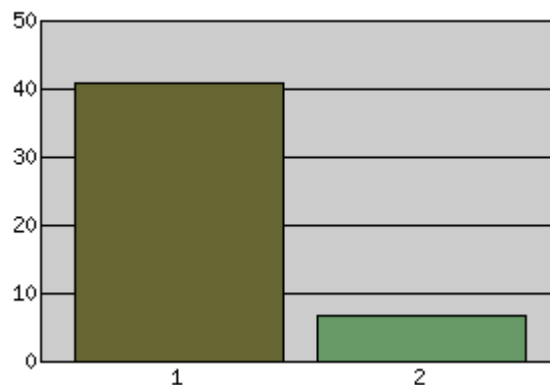
Är lärarna lika rättvisa mot flickorna som mot pojkarna?

| | Svarsalternativ | Antal svar | Fördelning % |
|---|-----------------|------------|--------------|
| 1 | Ja | 41 | 89.1 |
| 2 | Nej | 4 | 8.7 |



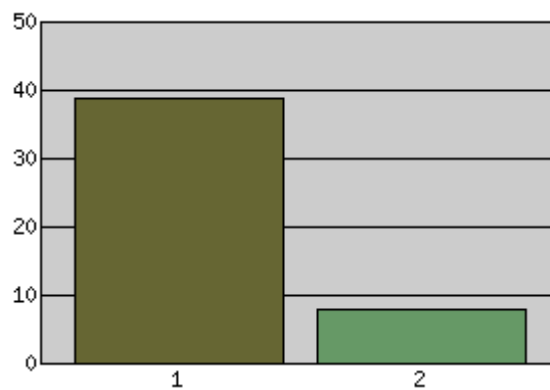
Är flickor och pojkar rättvisa mot varandra på skolan?

| | Svarsalternativ | Antal svar | Fördelning % |
|---|-----------------|------------|--------------|
| 1 | Ja | 41 | 89.1 |
| 2 | Nej | 7 | 15.2 |



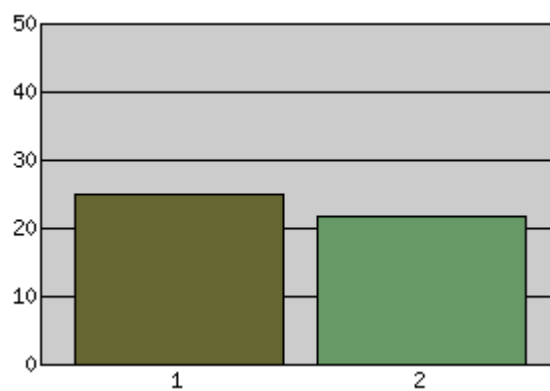
Skulle du vilja läsa mer i skolan?

| | Svarsalternativ | Antal svar | Fördelning % |
|---|-----------------|------------|--------------|
| 1 | Ja | 39 | 84.8 |
| 2 | Nej | 8 | 17.4 |



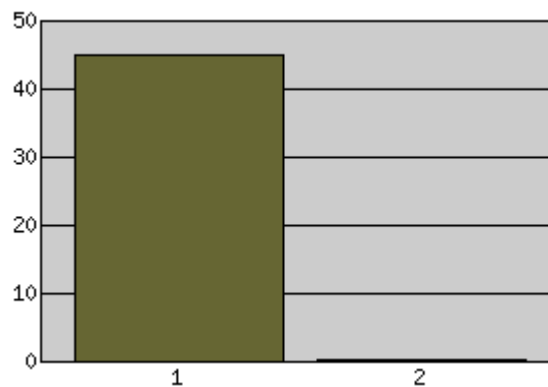
Skulle du vilja skriva mer i skolan?

| | Svarsalternativ | Antal svar | Fördelning % |
|---|-----------------|------------|--------------|
| 1 | Ja | 25 | 54.3 |
| 2 | Nej | 22 | 47.8 |



Har ni några ordningsregler på skolan?

| | Svarsalternativ | Antal svar | Fördelning % |
|---|-----------------|------------|--------------|
| 1 | Ja | 45 | 97.8 |
| 2 | Nej | 0 | 0.0 |



Om ni har ordningsregler, följer alla eleverna dem?

| | Svarsalternativ | Antal svar | Fördelning % |
|---|-----------------|------------|--------------|
| 1 | Ja | 20 | 43.5 |
| 2 | Nej | 28 | 60.9 |

