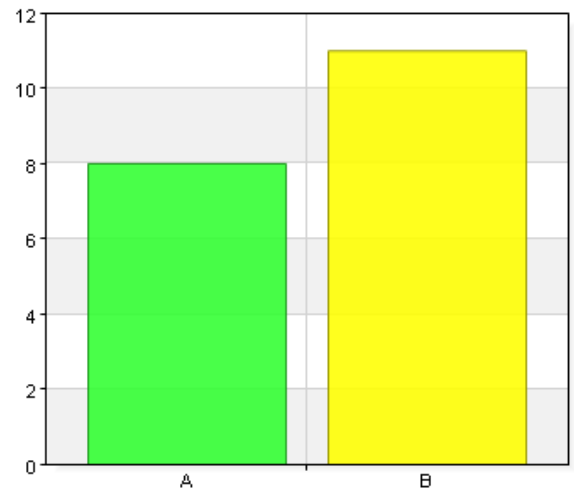


## Enkät Ijungfälle grundskola

### Mitt barn är

Namn	Antal	%
A. Flicka	8	42,1
B. Pojke	11	57,9
Total	19	100

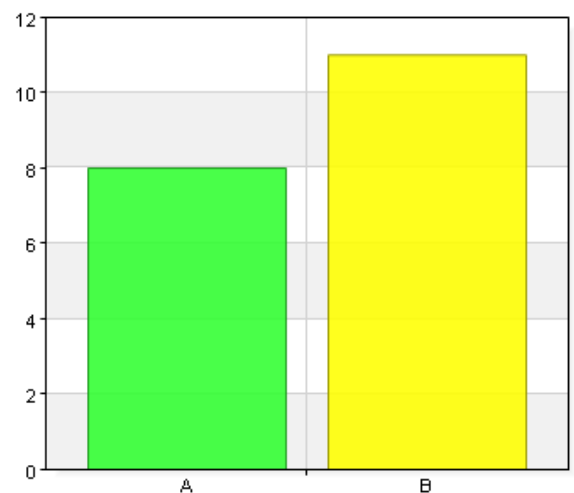
Svarsfrekvens
100% (19/19)



### Mitt barn läser i huvudsak enligt

Namn	Antal	%
A. Grundskolans kursplan	8	42,1
B. Träningsskolans kursplan	11	57,9
Total	19	100

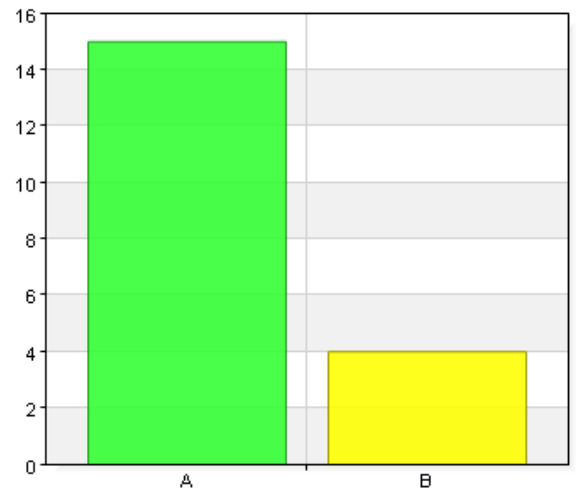
Svarsfrekvens
100% (19/19)



## Mitt barns enhet är

Namn	Antal	%
A. Språkenheten	15	78,9
B. Petöenheten	4	21,1
Total	19	100

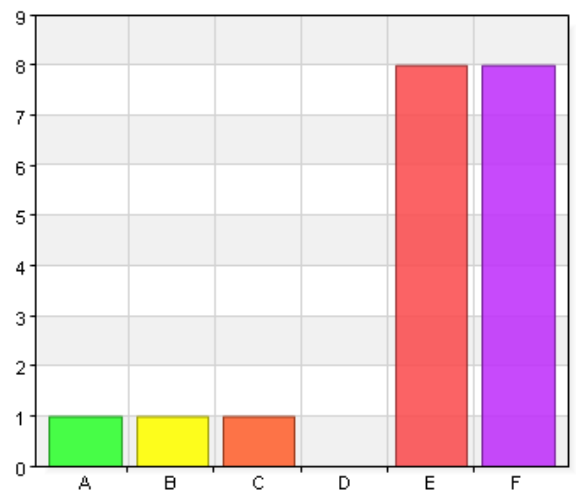
Svarsfrekvens
100% (19/19)



## Jag upplever att mitt barns skolskjutsfärd till och från skolan är trygg.

Namn	Antal	%
A. 0 - Instämmer inte	1	5,3
B. 1	1	5,3
C. 2	1	5,3
D. 3	0	0
E. 4	8	42,1
F. 5 - Instämmer helt	8	42,1
Total	19	100

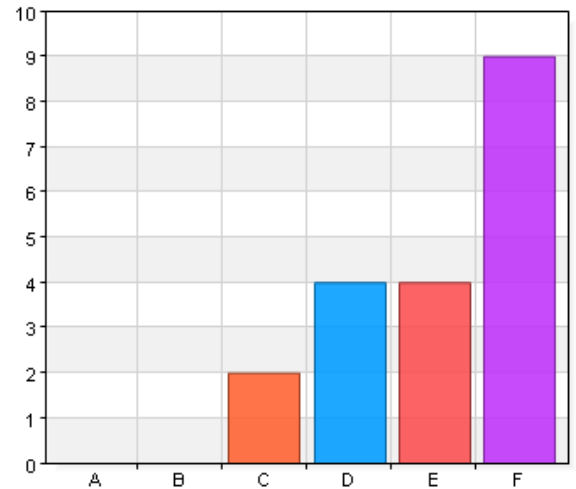
Svarsfrekvens
100% (19/19)



**Jag anser att mitt barn utvecklas utifrån sina förutsättningar på Ljungfälle grundskola.**

Namn	Antal	%
A. 0 - Instämmer inte	0	0
B. 1	0	0
C. 2	2	10,5
D. 3	4	21,1
E. 4	4	21,1
F. 5 - Instämmer helt	9	47,4
Total	19	100

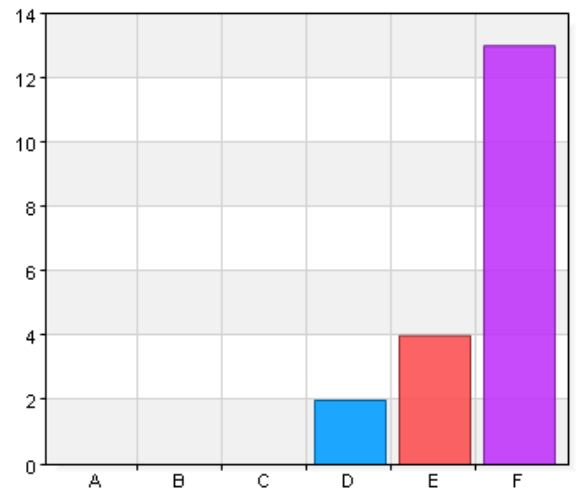
Svarsfrekvens
100% (19/19)



**Jag upplever att mitt barn trivs på Ljungfälle grundskolan.**

Namn	Antal	%
A. 0 - Instämmer inte	0	0
B. 1	0	0
C. 2	0	0
D. 3	2	10,5
E. 4	4	21,1
F. 5 - Instämmer helt	13	68,4
Total	19	100

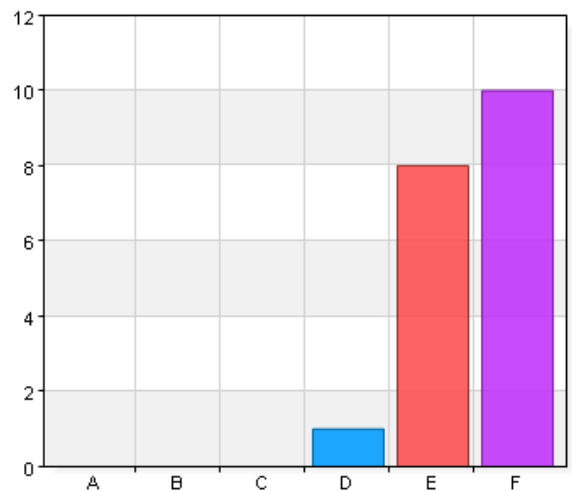
Svarsfrekvens
100% (19/19)



### Jag upplever att mitt barn har en trygg miljö på skolan.

Namn	Antal	%
A. 0 - Instämmer inte	0	0
B. 1	0	0
C. 2	0	0
D. 3	1	5,3
E. 4	8	42,1
F. 5 - Instämmer helt	10	52,6
Total	19	100

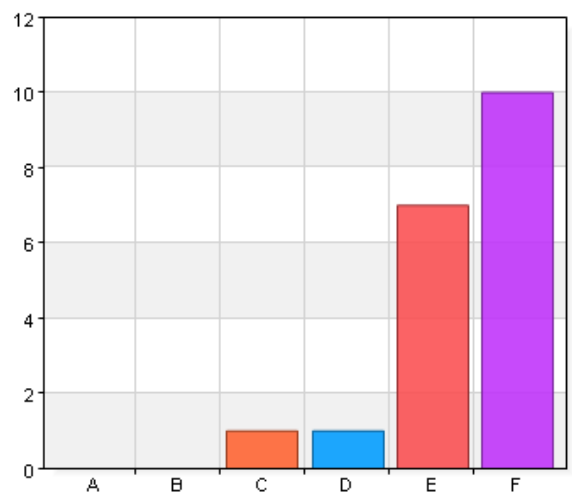
Svarsfrekvens
100% (19/19)



### Jag är nöjd med det inflytande jag har på mitt barns skolsituation.

Namn	Antal	%
A. 0 - Instämmer inte	0	0
B. 1	0	0
C. 2	1	5,3
D. 3	1	5,3
E. 4	7	36,8
F. 5 - Instämmer helt	10	52,6
Total	19	100

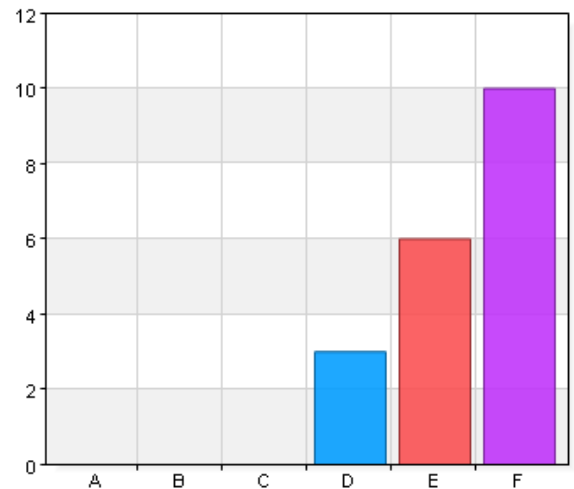
Svarsfrekvens
100% (19/19)



### Jag får tillräcklig information av skolan kring mitt barns skolsituation.

Namn	Antal	%
A. 0 - Instämmer inte	0	0
B. 1	0	0
C. 2	0	0
D. 3	3	15,8
E. 4	6	31,6
F. 5 - Instämmer helt	10	52,6
Total	19	100

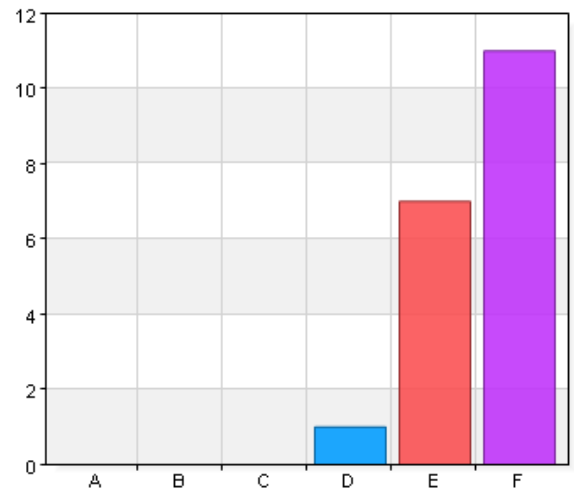
Svarsfrekvens
100% (19/19)



### Jag har möjlighet att framföra mina synpunkter inför viktiga beslut som berör mitt barn.

Namn	Antal	%
A. 0 - Instämmer inte	0	0
B. 1	0	0
C. 2	0	0
D. 3	1	5,3
E. 4	7	36,8
F. 5 - Instämmer helt	11	57,9
Total	19	100

Svarsfrekvens
100% (19/19)



**Fråga till er som har en fritidsplacering:  
Jag upplever att mitt barn trivs på fritidshemmet.**

Namn	Antal	%
A. 0 - Instämmer inte	0	0
B. 1	0	0
C. 2	0	0
D. 3	1	8,3
E. 4	3	25
F. 5 - Instämmer helt	8	66,7
Total	12	100

Svarsfrekvens
63,2% (12/19)

