

## Nöjdhetsundersökning årskurs 5

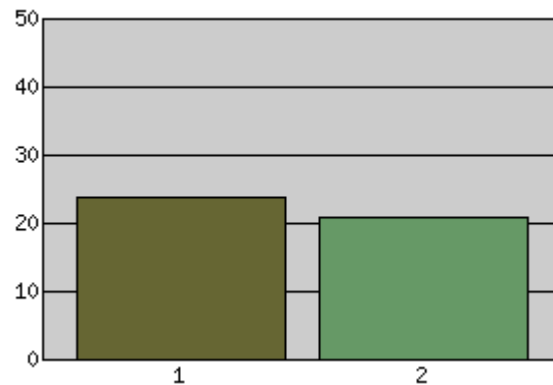
Pilbäckskolan

Antal besvarade enkäter: 45

### Är du pojke eller flicka?

	Svarsalternativ	Antal svar	Fördelning %
1	Pojke	24	53.3
2	Flicka	21	46.7
	Total:	45	100.0

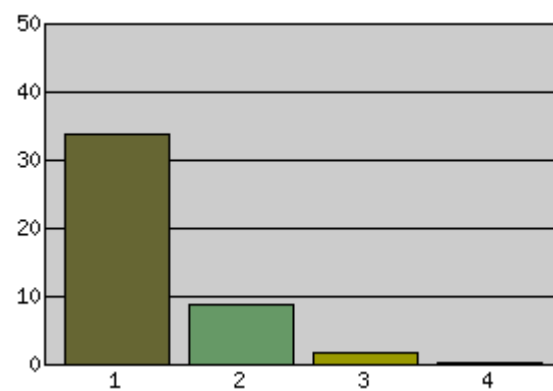
Antal obesvarade: 0



### Vad tycker du om att gå till skolan?

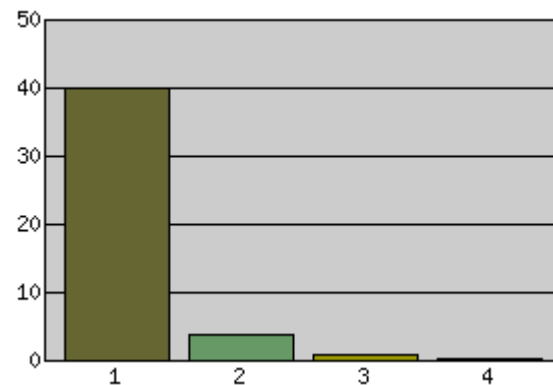
Grundinformation

	Svarsalternativ	Antal svar	Fördelning %
1	Bra	34	75.6
2	Ganska Bra	9	20.0
3	Ganska Dåligt	2	4.4
4	Dåligt	0	0.0



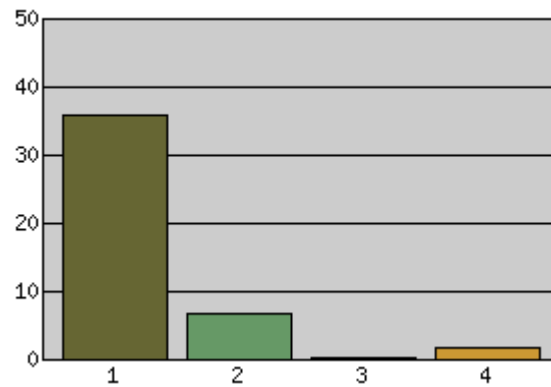
### Hur trivs du med dina lärare?

	Svarsalternativ	Antal svar	Fördelning %
1	Bra	40	88.9
2	Ganska Bra	4	8.9
3	Ganska Dåligt	1	2.2
4	Dåligt	0	0.0



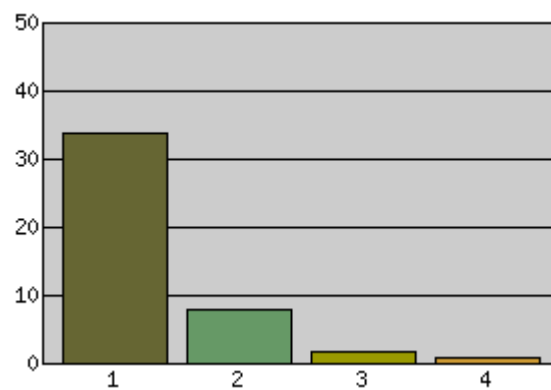
### Hur trivs du med dina skolkompisar?

	Svarsalternativ	Antal svar	Fördelning %
1	Bra	36	80.0
2	Ganska Bra	7	15.6
3	Ganska Dåligt	0	0.0
4	Dåligt	2	4.4



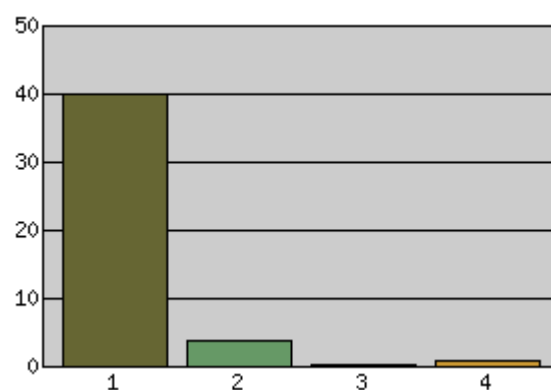
### Hur har du det på rasterna?

	Svarsalternativ	Antal svar	Fördelning %
1	Bra	34	75.6
2	Ganska Bra	8	17.8
3	Ganska Dåligt	2	4.4
4	Dåligt	1	2.2



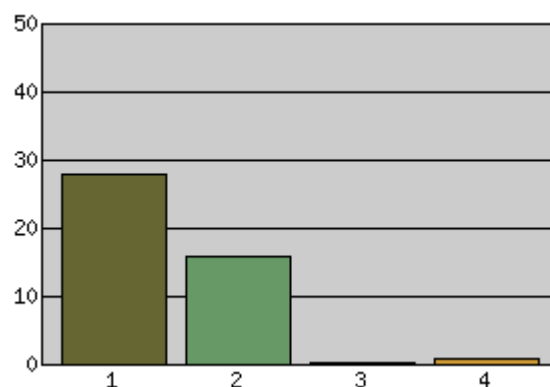
### Hur känns det när du är på skolgården?

	Svarsalternativ	Antal svar	Fördelning %
1	Bra	40	88.9
2	Ganska Bra	4	8.9
3	Ganska Dåligt	0	0.0
4	Dåligt	1	2.2



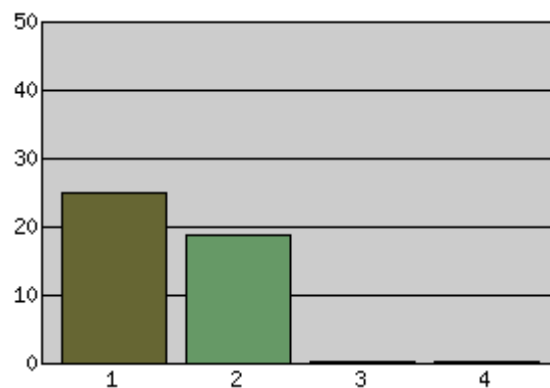
### Hur känns det i ditt klassrum?

	Svarsalternativ	Antal svar	Fördelning %
1	Bra	28	62.2
2	Ganska Bra	16	35.6
3	Ganska Dåligt	0	0.0
4	Dåligt	1	2.2



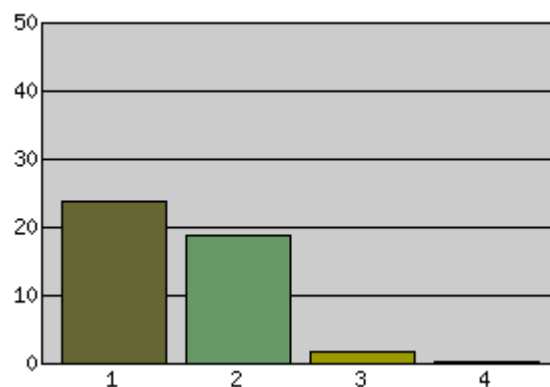
### Jag får hjälp av lärarna när jag behöver det

	Svarsalternativ	Antal svar	Fördelning %
1	Alltid	25	55.6
2	Ganska Ofta	19	42.2
3	Ganska Sällan	0	0.0
4	Aldrig	0	0.0



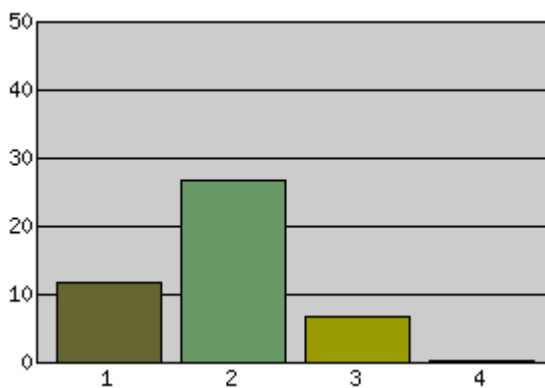
### Jag får tid för att arbeta klart med mina uppgifter på lektionerna

	Svarsalternativ	Antal svar	Fördelning %
1	Alltid	24	53.3
2	Ganska Ofta	19	42.2
3	Ganska Sällan	2	4.4
4	Aldrig	0	0.0



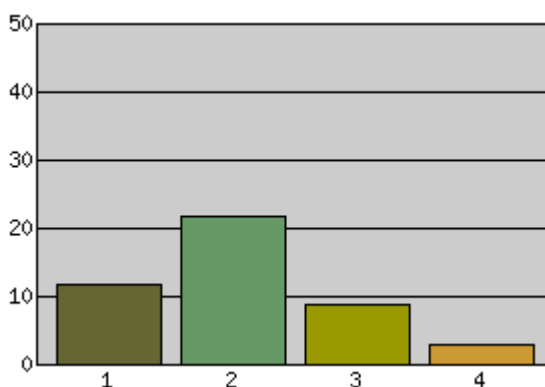
### Jag får arbetsro i klassrummet

	Svarsalternativ	Antal svar	Fördelning %
1	Alltid	12	26.7
2	Ganska Ofta	27	60.0
3	Ganska Sällan	7	15.6
4	Aldrig	0	0.0



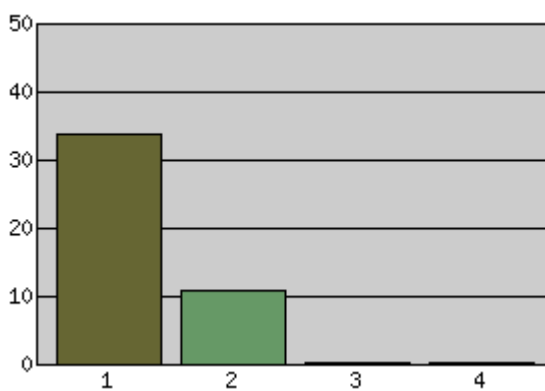
### Det är lugn och ro när vi äter

	Svarsalternativ	Antal svar	Fördelning %
1	Alltid	12	26.7
2	Ganska Ofta	22	48.9
3	Ganska Sällan	9	20.0
4	Aldrig	3	6.7



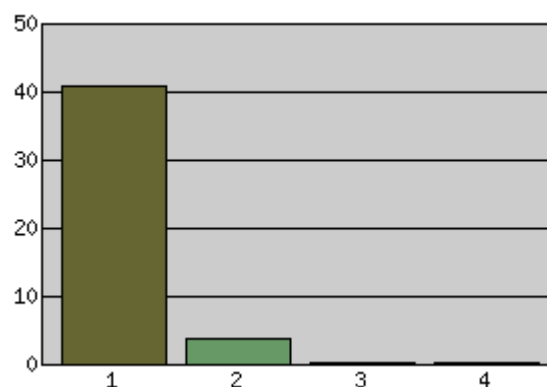
### Jag äter maten i skolan

	Svarsalternativ	Antal svar	Fördelning %
1	Alltid	34	75.6
2	Ganska Ofta	11	24.4
3	Ganska Sällan	0	0.0
4	Aldrig	0	0.0



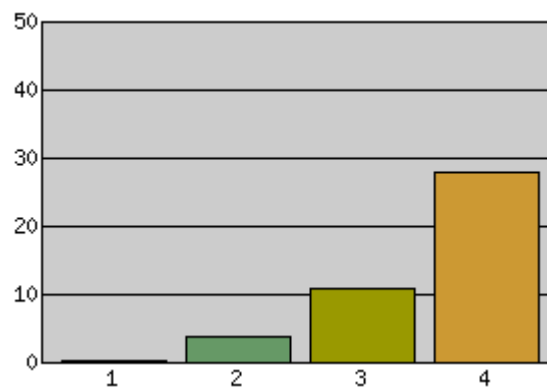
### Jag är med på idrotten

	Svarsalternativ	Antal svar	Fördelning %
1	Alltid	41	91.1
2	Ganska Ofta	4	8.9
3	Ganska Sällan	0	0.0
4	Aldrig	0	0.0



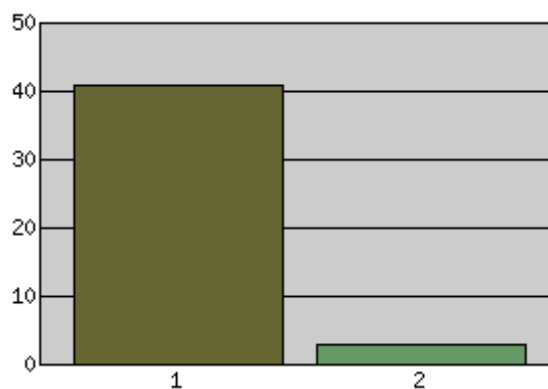
Det händer att elever blir mobbade av andra på skolan. (Med mobbning menas att man upprepade gånger under viss tid blir utsatt för negativa handlingar från en eller flera personer.)

	Svarsalternativ	Antal svar	Fördelning %
1	Alltid	0	0.0
2	Ganska Ofta	4	8.9
3	Ganska Sällan	11	24.4
4	Aldrig	28	62.2



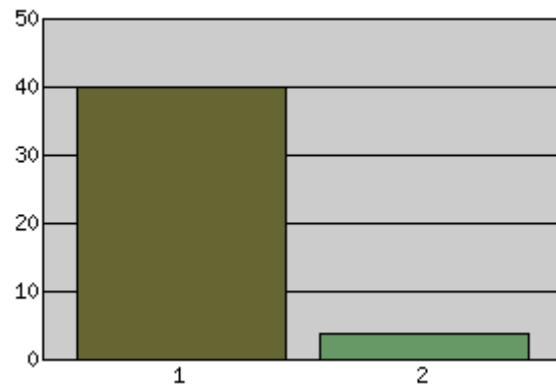
Om en elev blir mobbad får den stöd från vuxna på skolan?

	Svarsalternativ	Antal svar	Fördelning %
1	Ja	41	91.1
2	Nej	3	6.7



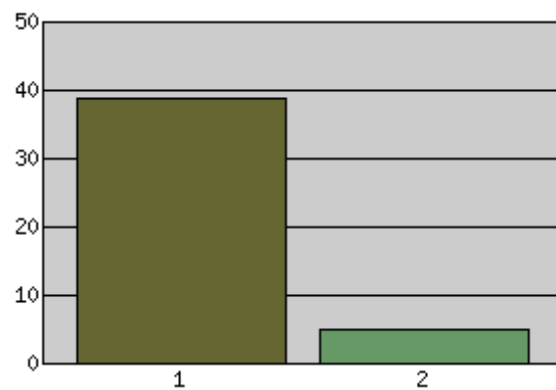
**Tycker du att det är roligt att gå till skolan?**

	Svarsalternativ	Antal svar	Fördelning %
1	Ja	40	88.9
2	Nej	4	8.9



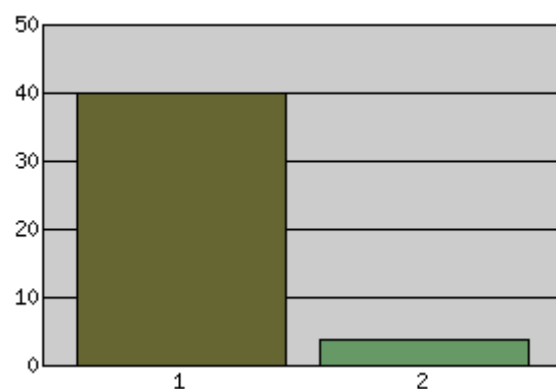
**Är lärarna lika rättvisa mot pojkarna som mot flickorna?**

	Svarsalternativ	Antal svar	Fördelning %
1	Ja	39	86.7
2	Nej	5	11.1



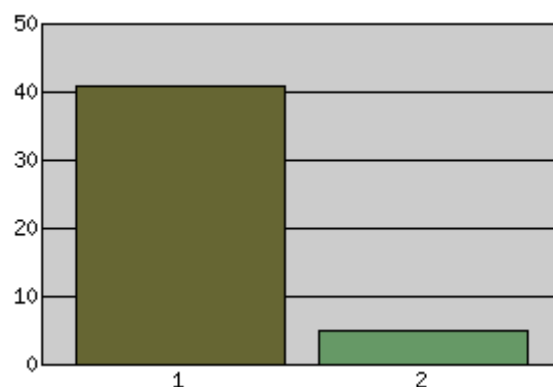
**Är lärarna lika rättvisa mot flickorna som mot pojkarna?**

	Svarsalternativ	Antal svar	Fördelning %
1	Ja	40	88.9
2	Nej	4	8.9



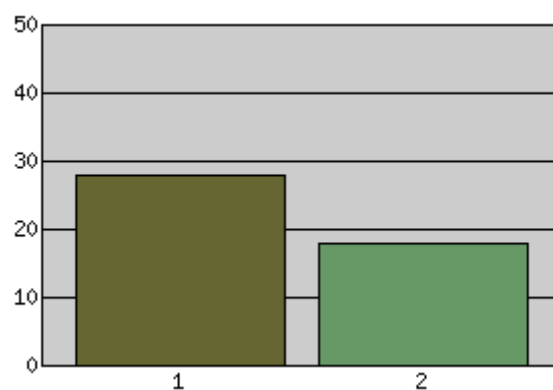
### Är flickor och pojkar rättvisa mot varandra på skolan?

	Svarsalternativ	Antal svar	Fördelning %
1	Ja	41	91.1
2	Nej	5	11.1



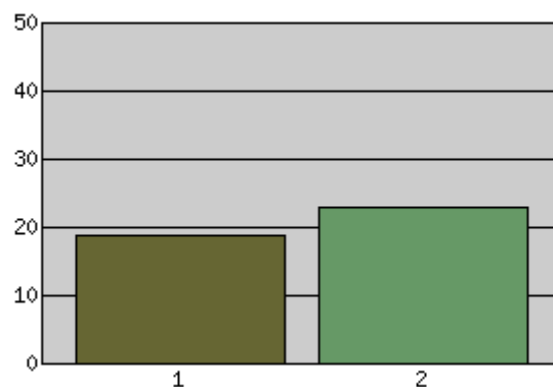
### Skulle du vilja läsa mer i skolan?

	Svarsalternativ	Antal svar	Fördelning %
1	Ja	28	62.2
2	Nej	18	40.0



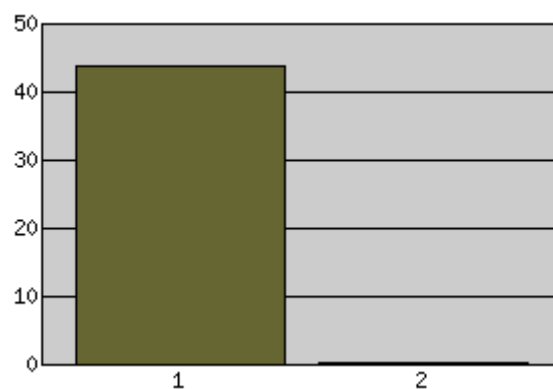
### Skulle du vilja skriva mer i skolan?

	Svarsalternativ	Antal svar	Fördelning %
1	Ja	19	42.2
2	Nej	23	51.1



### Har ni några ordningsregler på skolan?

	Svarsalternativ	Antal svar	Fördelning %
1	Ja	44	97.8
2	Nej	0	0.0



### Om ni har ordningsregler, följer alla eleverna dem?

	Svarsalternativ	Antal svar	Fördelning %
1	Ja	27	60.0
2	Nej	17	37.8

