

## Nöjdhetsundersökning årskurs 5

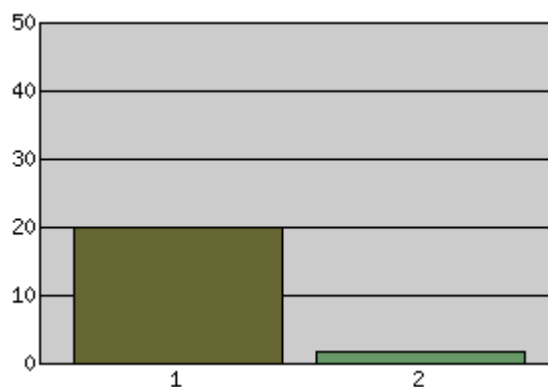
Ulriksberg skolan

Antal besvarade enkäter: 22

### Är du pojke eller flicka?

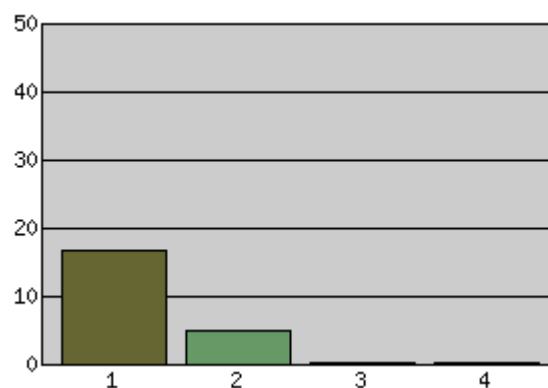
	Svarsalternativ	Antal svar	Fördelning %
1	Pojke	20	90.9
2	Flicka	2	9.1
	Total:	22	100.0

Antal obesvarade: 0



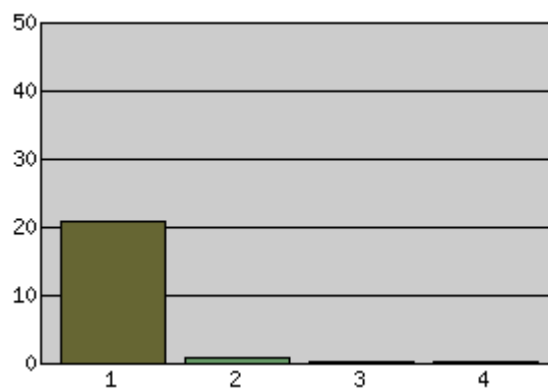
### Vad tycker du om att gå till skolan?

	Svarsalternativ	Antal svar	Fördelning %
1	Bra	17	77.3
2	Ganska Bra	5	22.7
3	Ganska Dåligt	0	0.0
4	Dåligt	0	0.0



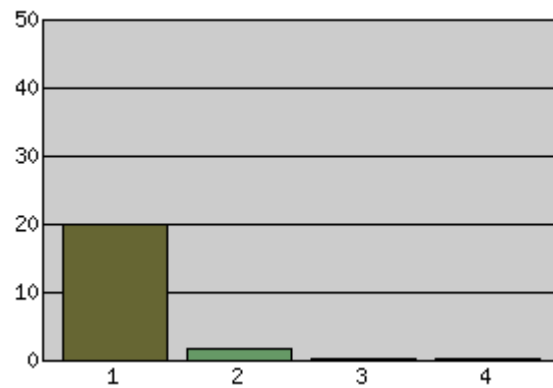
### Hur trivs du med dina lärare?

	Svarsalternativ	Antal svar	Fördelning %
1	Bra	21	95.5
2	Ganska Bra	1	4.5
3	Ganska Dåligt	0	0.0
4	Dåligt	0	0.0



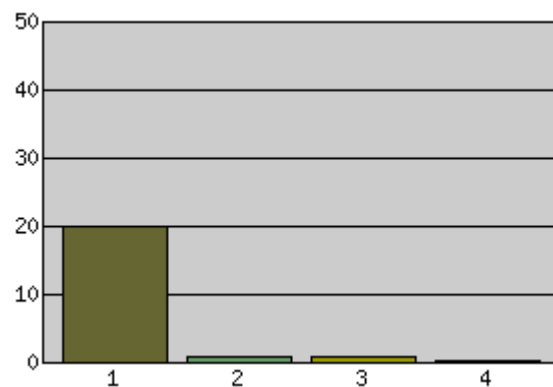
### Hur trivs du med dina skolkompisar?

	Svarsalternativ	Antal svar	Fördelning %
1	Bra	20	90.9
2	Ganska Bra	2	9.1
3	Ganska Dåligt	0	0.0
4	Dåligt	0	0.0



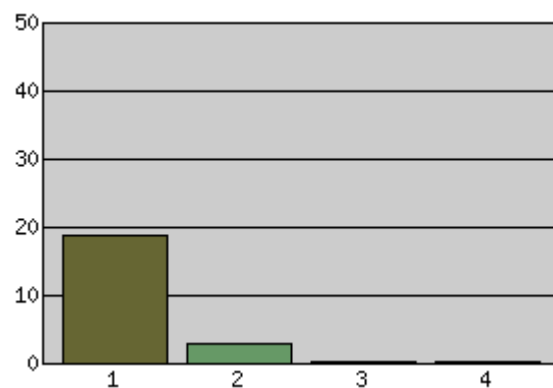
### Hur har du det på rasterna?

	Svarsalternativ	Antal svar	Fördelning %
1	Bra	20	90.9
2	Ganska Bra	1	4.5
3	Ganska Dåligt	1	4.5
4	Dåligt	0	0.0



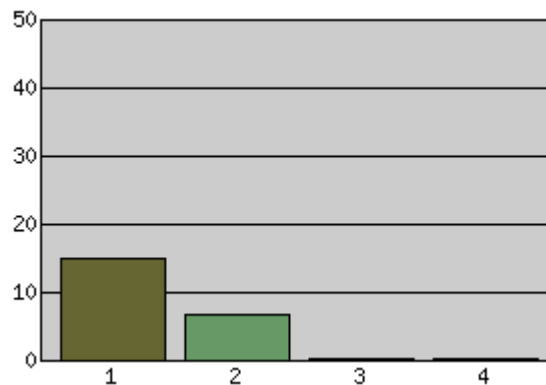
### Hur känns det när du är på skolgården?

	Svarsalternativ	Antal svar	Fördelning %
1	Bra	19	86.4
2	Ganska Bra	3	13.6
3	Ganska Dåligt	0	0.0
4	Dåligt	0	0.0



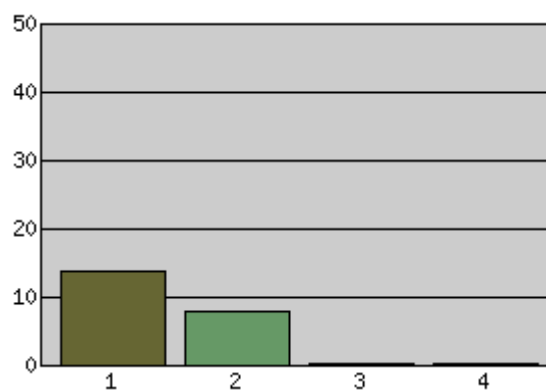
### Hur känns det i ditt klassrum?

	Svarsalternativ	Antal svar	Fördelning %
1	Bra	15	68.2
2	Ganska Bra	7	31.8
3	Ganska Dåligt	0	0.0
4	Dåligt	0	0.0



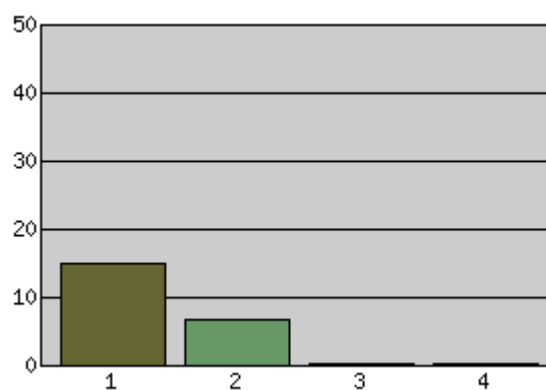
### Jag får hjälp av lärarna när jag behöver det

	Svarsalternativ	Antal svar	Fördelning %
1	Alltid	14	63.6
2	Ganska Ofta	8	36.4
3	Ganska Sällan	0	0.0
4	Aldrig	0	0.0



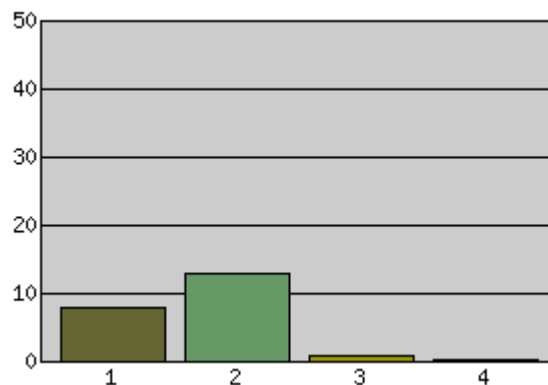
### Jag får tid för att arbeta klart med mina uppgifter på lektionerna

	Svarsalternativ	Antal svar	Fördelning %
1	Alltid	15	68.2
2	Ganska Ofta	7	31.8
3	Ganska Sällan	0	0.0
4	Aldrig	0	0.0



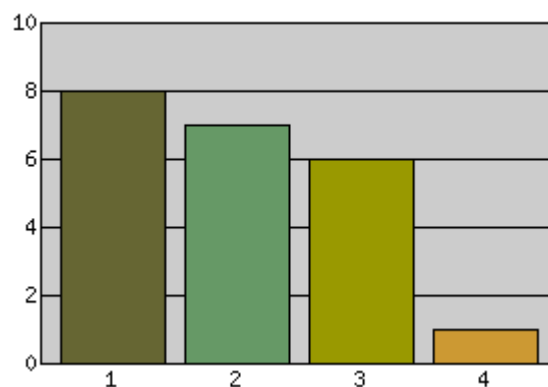
### Jag får arbetsro i klassrummet

	Svarsalternativ	Antal svar	Fördelning %
1	Alltid	8	36.4
2	Ganska Ofta	13	59.1
3	Ganska Sällan	1	4.5
4	Aldrig	0	0.0



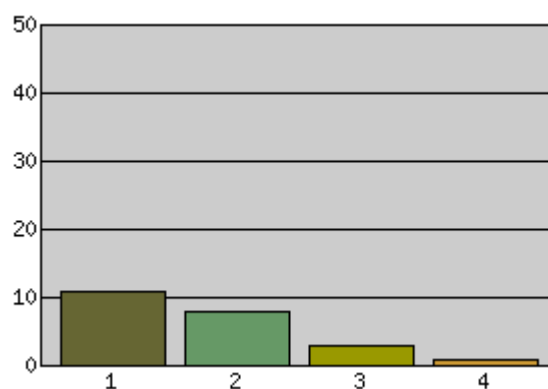
### Det är lugn och ro när vi äter

	Svarsalternativ	Antal svar	Fördelning %
1	Alltid	8	36.4
2	Ganska Ofta	7	31.8
3	Ganska Sällan	6	27.3
4	Aldrig	1	4.5



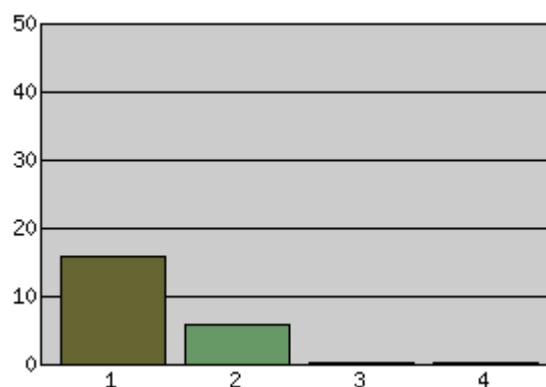
### Jag äter maten i skolan

	Svarsalternativ	Antal svar	Fördelning %
1	Alltid	11	50.0
2	Ganska Ofta	8	36.4
3	Ganska Sällan	3	13.6
4	Aldrig	1	4.5



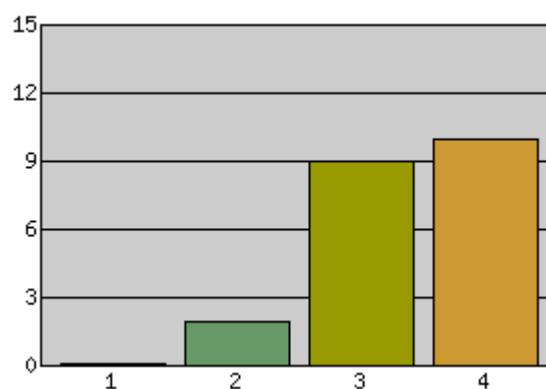
### Jag är med på idrotten

	Svarsalternativ	Antal svar	Fördelning %
1	Alltid	16	72.7
2	Ganska Ofta	6	27.3
3	Ganska Sällan	0	0.0
4	Aldrig	0	0.0



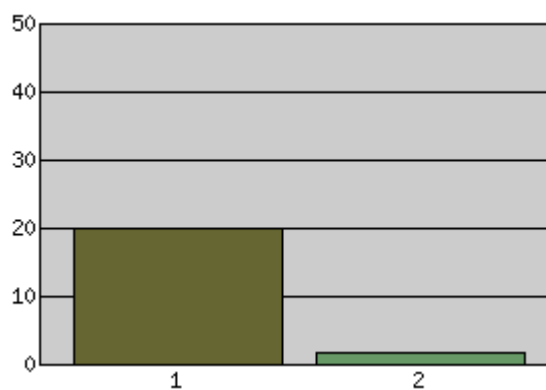
Det händer att elever blir mobbade av andra på skolan.(Med mobbning menas att man upprepade gånger under viss tid blir utsatt för negativa handlingar från en eller flera personer.)

	Svarsalternativ	Antal svar	Fördelning %
1	Alltid	0	0.0
2	Ganska Ofta	2	9.1
3	Ganska Sällan	9	40.9
4	Aldrig	10	45.5



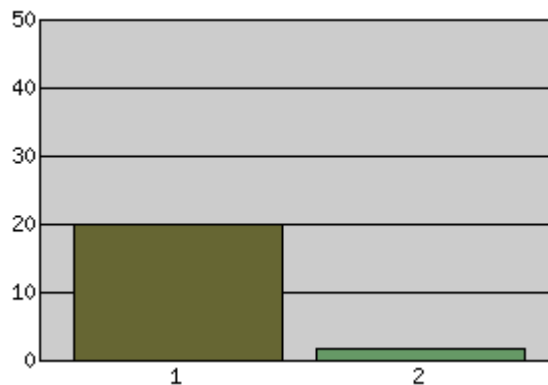
Om en elev blir mobbad får den stöd från vuxna på skolan?

	Svarsalternativ	Antal svar	Fördelning %
1	Ja	20	90.9
2	Nej	2	9.1



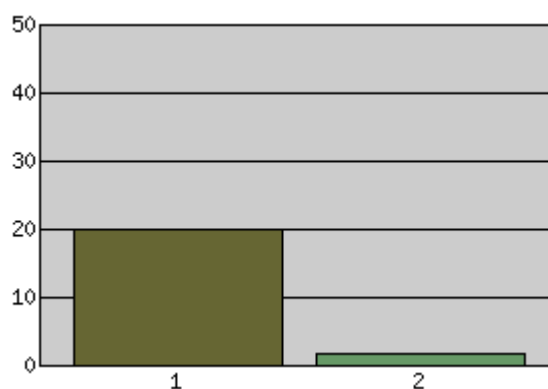
**Tycker du att det är roligt att gå till skolan?**

	Svarsalternativ	Antal svar	Fördelning %
1	Ja	20	90.9
2	Nej	2	9.1



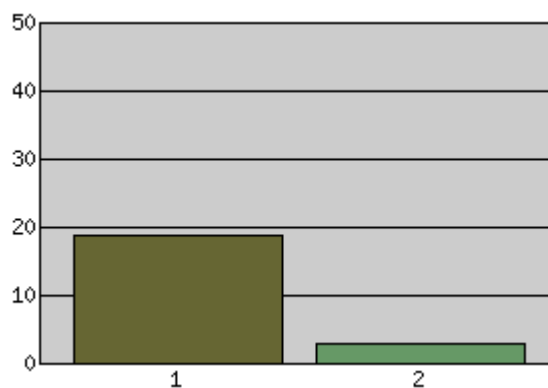
**Är lärarna lika rättvisa mot pojkarna som mot flickorna?**

	Svarsalternativ	Antal svar	Fördelning %
1	Ja	20	90.9
2	Nej	2	9.1



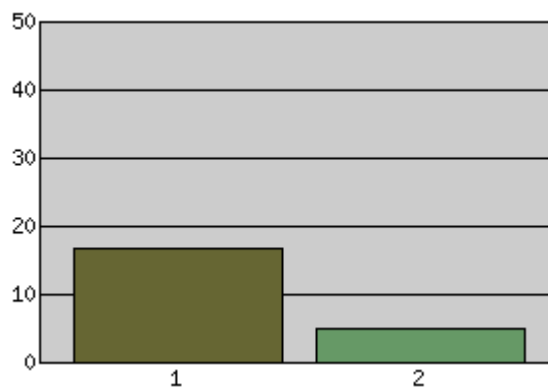
**Är lärarna lika rättvisa mot flickorna som mot pojkarna?**

	Svarsalternativ	Antal svar	Fördelning %
1	Ja	19	86.4
2	Nej	3	13.6



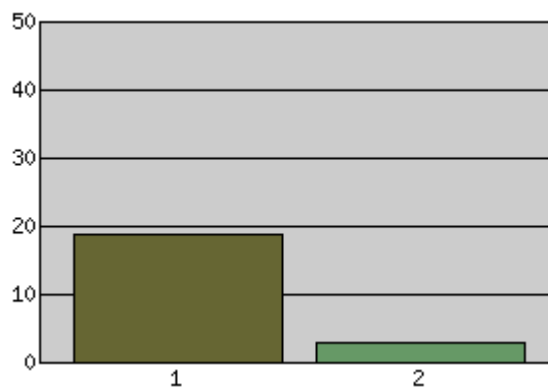
### Är flickor och pojkar rättvisa mot varandra på skolan?

	Svarsalternativ	Antal svar	Fördelning %
1	Ja	17	77.3
2	Nej	5	22.7



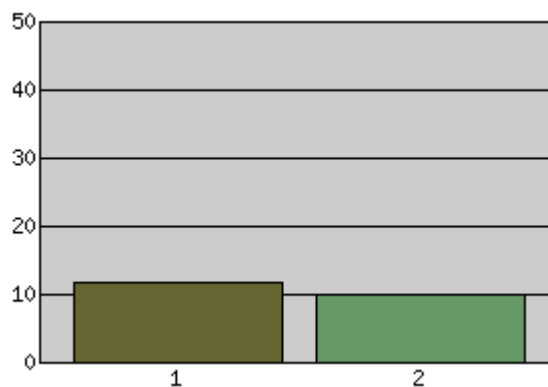
### Skulle du vilja läsa mer i skolan?

	Svarsalternativ	Antal svar	Fördelning %
1	Ja	19	86.4
2	Nej	3	13.6



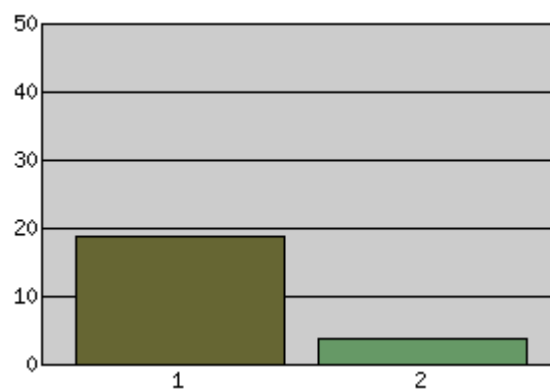
### Skulle du vilja skriva mer i skolan?

	Svarsalternativ	Antal svar	Fördelning %
1	Ja	12	54.5
2	Nej	10	45.5



### Har ni några ordningsregler på skolan?

	Svarsalternativ	Antal svar	Fördelning %
1	Ja	19	86.4
2	Nej	4	18.2



### Om ni har ordningsregler, följer alla eleverna dem?

	Svarsalternativ	Antal svar	Fördelning %
1	Ja	8	36.4
2	Nej	13	59.1

