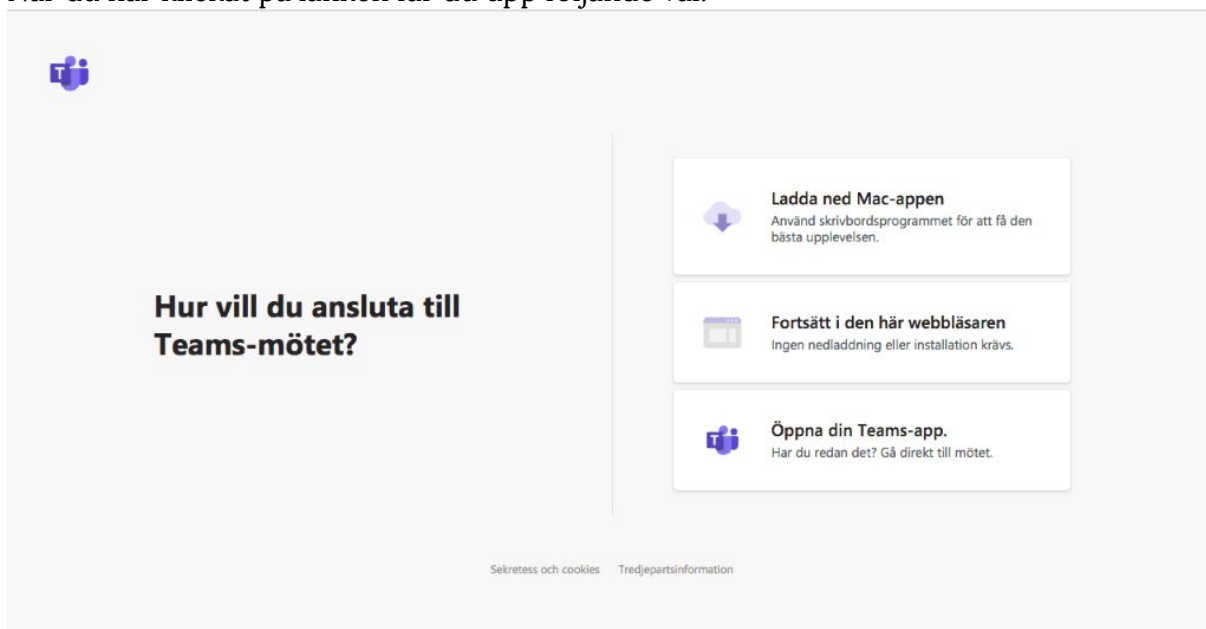


Information från Utbildningsförvaltningen

Hej vårdnadshavare!

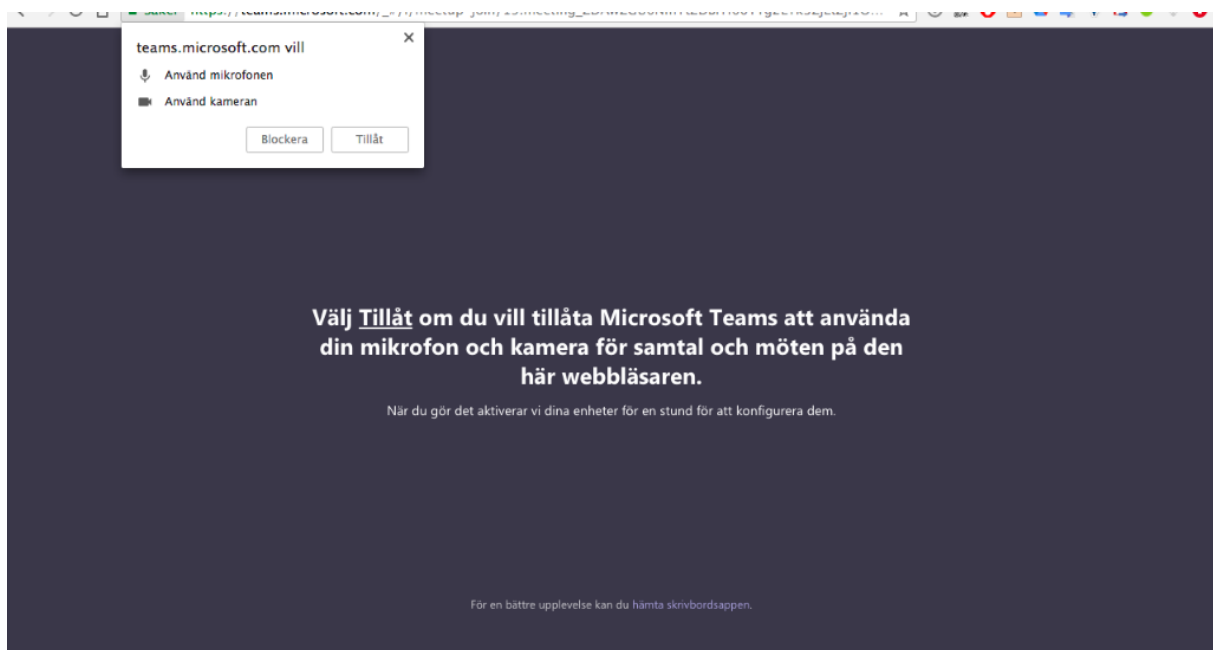
Du är inbjuden till digitalt möte på ditt barns skola eller förskola. I Växjö kommun möts vi i Microsoft Teams. Första gången du deltar kan du behöva ladda ner Teams-appen beroende på vilken digital enhet (dator, telefon, Ipad) du vill delta i mötet från, så se till att du har en liten stund på dig innan möte börjar. I inbjudan finns en länk där det står: klicka här för att delta i mötet. Klicka på länken.

När du har klickat på länken får du upp följande val:



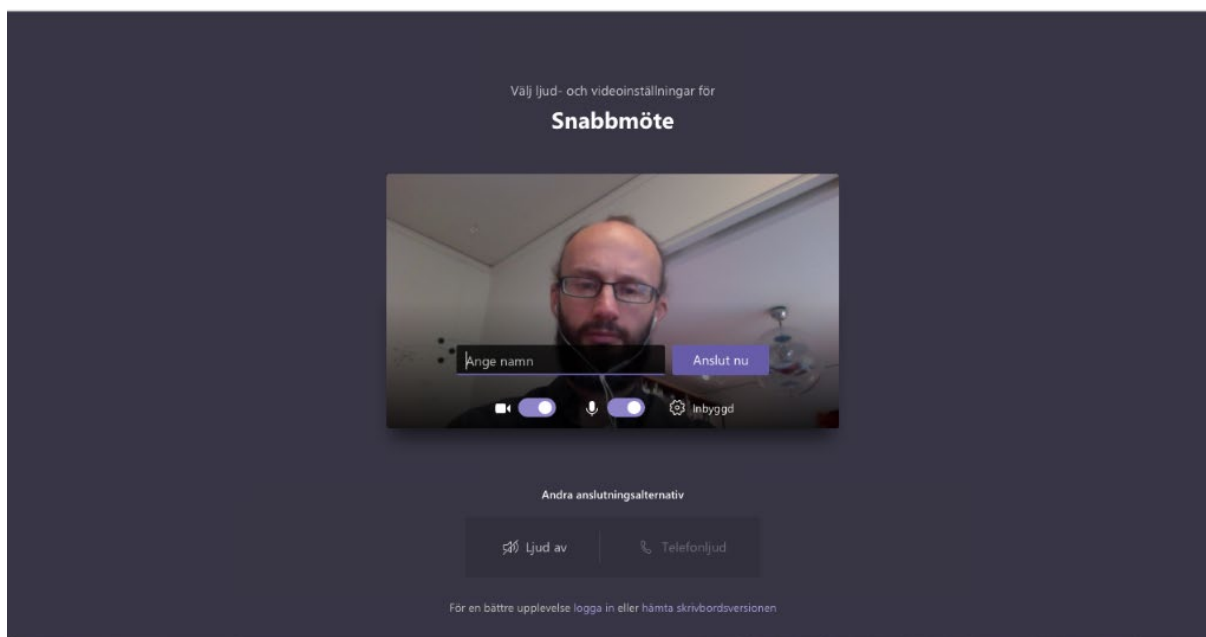
Enklast är att välja mittenalternativet: Fortsätt i den här webbläsaren.

I nästa steg tillåter du att din kamera och din mikrofon kan användas under mötet:



Sedan ska du skriva ditt namn och det är det namnet som syns för de andra deltagarna.

Tryck därefter på anslut.



Vänta, så blir du strax insläppt i mötet.

Om du deltar via mobil eller Ipad behöver du ladda ner Teamsappen. Den hittar du i Appstore för Apple eller i Playbutiken för Android. Därefter följer du länken i inbjudan och stegen här ovan.